

Kennzahlen im Produktthaushalt 2025.

Sitzung des Ausschusses für
Gesundheit und Verbraucherschutz
am 05.05.2026.

Inhalt

**Allgemeine Erläuterungen zu
Kennzahlen beim Kreis Unna**

WOS-Kennzahlen

Produktkennzahlen

Allgemeine Erläuterungen zu Kennzahlen beim Kreis Unna

01

Kennzahlen Haushalt 2025.

Mit Kennzahlen werden quantifizierbare Leistungen eines Produktes gemessen.

Kennzahlen dienen

- der Steuerung,
- als Grundlage für Budgetplanungen,
- der Beobachtung von Entwicklungen,
- dem interkommunalen Vergleich,
- der Erfolgsmessung.

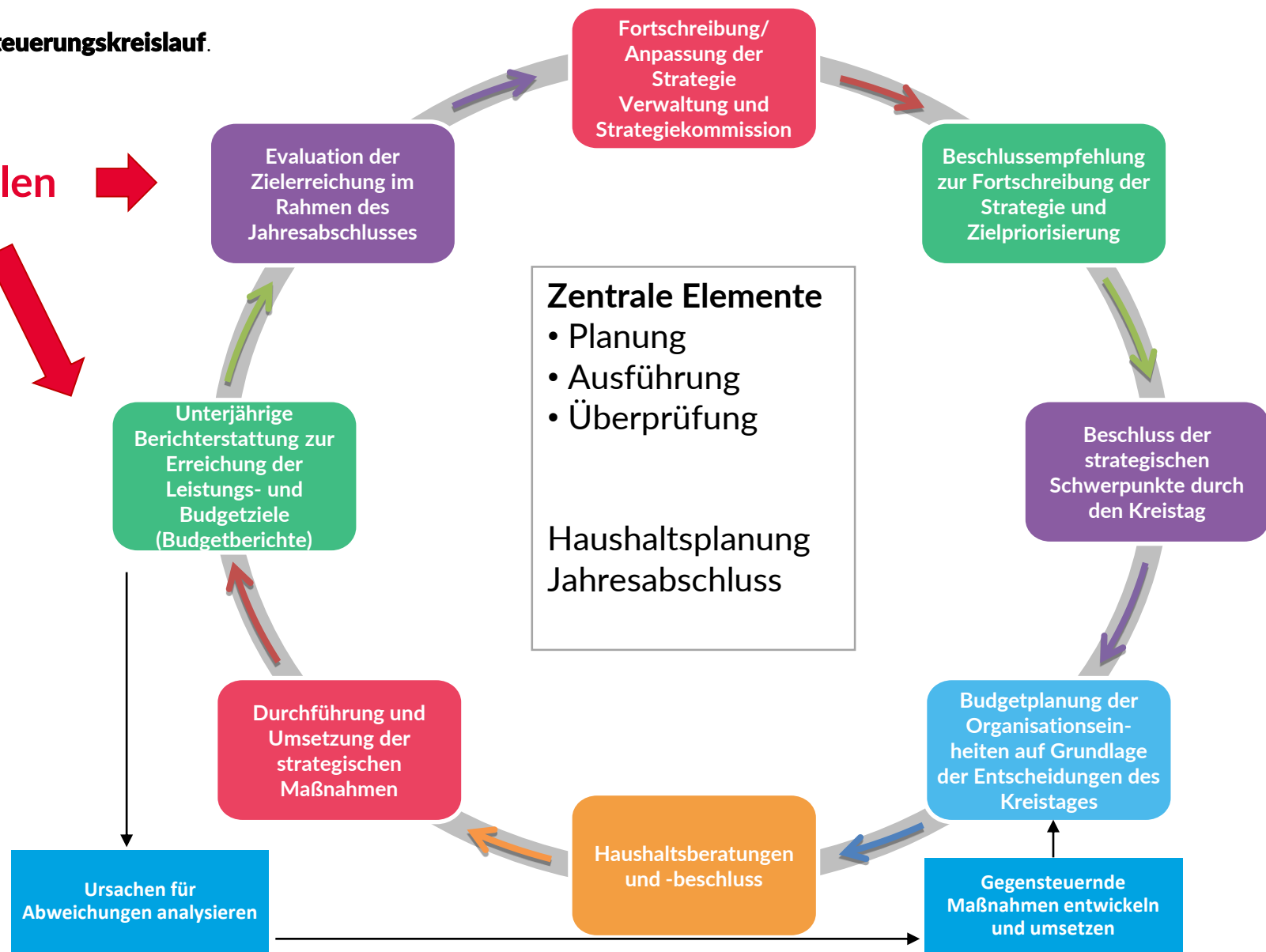


Im Produktaushalt werden 2 Arten von Kennzahlen abgebildet:

- WOS-Kennzahlen
- Produktkennzahlen

Steuerungskreislauf.

Kennzahlen



Kennzahlen Haushalt 2025.

WOS-Kennzahlen

dienen der Messung der Zielerreichung von Wirkungs- und Leistungszielen im Rahmen der Gesamtstrategie. Die Betrachtung ist auf die Zukunft ausgerichtet und bezieht sich auf den gewählten Zielerreichungszeitraum.

Über die Entwicklung der WOS-Kennzahlen wird im Rahmen der **Budgetberichterstattung** berichtet.



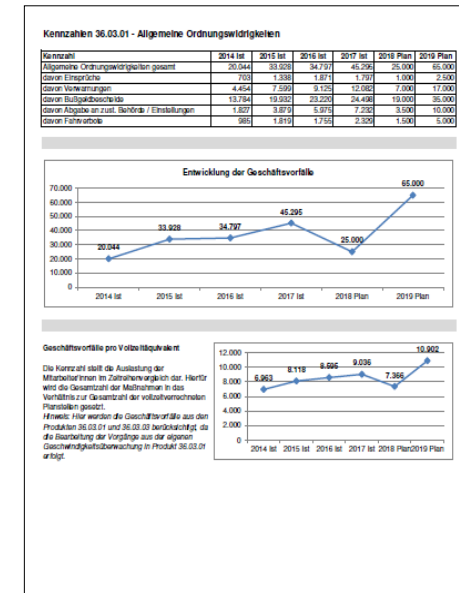
Kennzahlen Haushalt 2025.

Produktkennzahlen

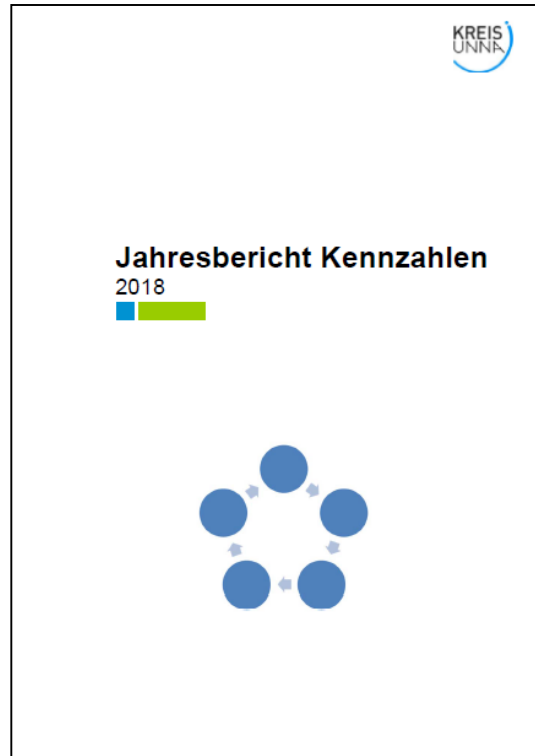
Den Produktkennzahlen liegt kein im Rahmen von WOS formuliertes Ziel zugrunde.

Produktkennzahlen geben Auskunft über die Entwicklung von Fallzahlen und Finanzen. Sie dienen der internen Steuerung eines Produktes bzw. einer Produktgruppe, der Information der Politik und ggfls. als Vergleichswerte im interkommunalen Vergleich

Betrachtet werden die Ergebnisse vergangener Jahre und kurzfristige aktuelle Entwicklungen.



Jahresbericht Kennzahlen.



- Es wird zeitnah zum Jahresabschluss ein „Jahresbericht Kennzahlen“ veröffentlicht und der Politik zur Kenntnis gegeben.
- Das Kennzahlensystem ist nicht statisch und gemeinsam mit den Organisationseinheiten den zukünftigen Entwicklungen weiter anzupassen sowie fortzuentwickeln.

WOS-Kennzahlen

02

WOS-Kennzahlen

Strategischer Schwerpunkt						
Verbesserung der Kinder- und Jugendzahngesundheit						
Kennzahlen						
<i>Wie lässt sich die Zielerreichung messen?</i>						
	2023	2024	2025	2026	2027	2028
	Ist	Ist	Ist	Plan	Plan	Plan
	Quote	Quote	Quote	Quote	Quote	Quote
Einrichtungen, die an "Kita mit Biss" teilnehmen	24%	26%	28%	29%	29%	29%

Produktkennzahlen

03

Produktkennzahlen

Produkt 53.01.03 Selbsthilfeförderung

Kennzahl	2022 Ist	2023 Ist	2024 Ist	2025 Plan	2025 Ist	2026 Plan
KISS Beratungsgespräche	1.883	1.829	1.602	1.800	1.512	1.800
KISS Kontakte	3.843	3.541	2.994	3.000	2.583	3.000

Produkt 53.02.01 Umwelthygiene und Infektionsschutz

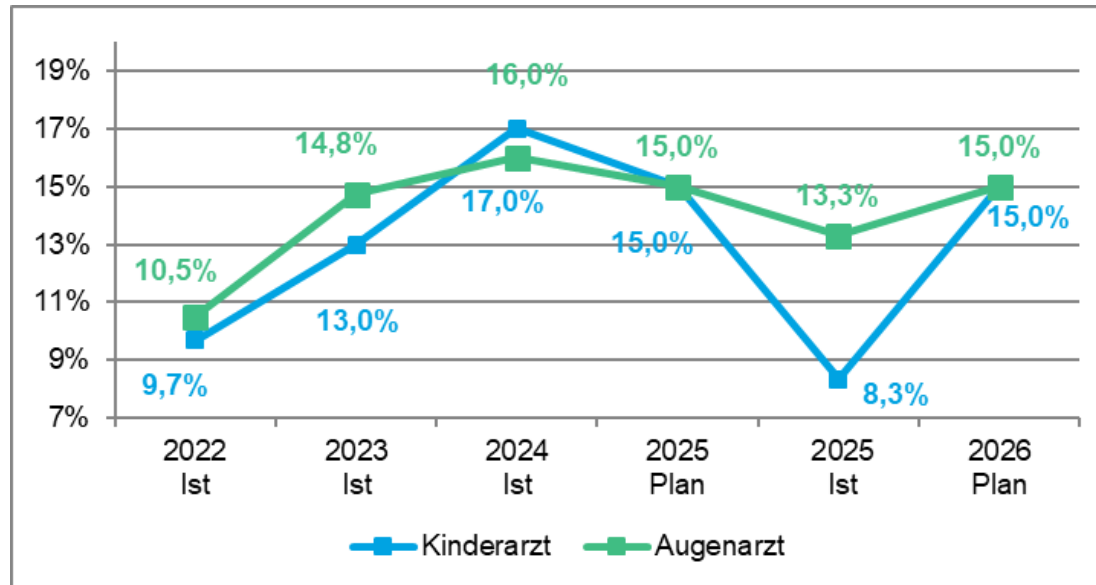
Kennzahl	2022 Ist	2023 Ist	2024 Ist	2025 Plan	2025 Ist	2026 Plan
Ermittlungsfälle bei übertragbaren Krankheiten	2.200	1.660	4.134	2.200	5.953	5.000
Einrichtungen (z.B. Krankenhäuser, Kindergärten, JVA'en, Gemeinschaftsunterkünfte)	1.608	1.610	1.588	1.610	1.627	1.610
davon überprüft	56	79	126	124	233	142

Produktkennzahlen

Produkt 53.03.01 Schulärztliche Untersuchungen

Kennzahl	2022 Ist	2023 Ist	2024 Ist	2025 Plan	2025 Ist	2026 Plan
Gutachten für Einschulkinder	3.702	4.013	4.702	4.500	3.823	4.500

Anteil der untersuchten Kinder mit Befund



Untersuchungen zur Einschulung dienen der möglichst frühzeitigen Feststellung eventl. gesundheitsbedingter Einschränkungen schulpflichtiger Kinder. Im Fall eines auffälligen Befundes werden zeitnah Therapie- und Unterstützungsangebote initiiert. Gesundheitspolitisch werden die erhobenen Befunde statistisch und epidemiologisch ausgewertet, um regionale Gesundheitsrisiken zu erkennen.

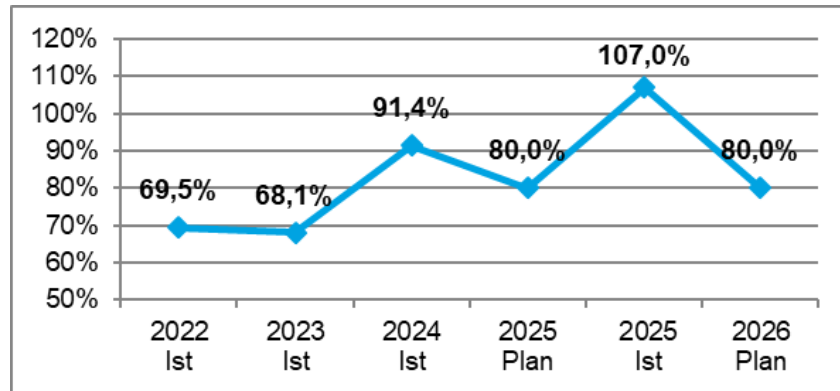
Produktkennzahlen

Produkt 53.04.01 Gutachten und Stellungnahmen

Kennzahl	2022 Ist	2023 Ist	2024 Ist	2025 Plan	2025 Ist	2026 Plan
Erstellte Gutachten	1.960	1.904	1.741	3.000	1.632	3.000

Produkt 53.05.02 Prophylaxe

Anteil betreuer Kindertageseinrichtungen



Die Kennzahl zeigt, wie viel Prozent der Kindertageseinrichtungen durch den ZÄD betreut werden. Der Zielwert liegt bei **100%**. Im Haushalt hat die Darstellung der Leistungsdaten **kalenderjährlich** zu erfolgen. Planerisch und organisatorisch erfolgt die Aufgabenwahrnehmung des ZÄD aber durch ihre Abhängigkeit von den zu betreuenden Einrichtungen (Schulen, Kindergärten) **im Schuljahresrhythmus**. Hierdurch kann es zu Verzerrungen kommen: Obwohl die Einrichtungen im Schuljahr zu 100 % erreicht werden, ist dies im Kalenderjahr nicht darstellbar oder die Betreuung beträgt mehr als 100 %.

Produktkennzahlen

Produkt 53.06.01 Hilfen und Beratung für psychisch kranke, suchtkranke und behinderte Menschen

Menschen mit psychischen Erkrankungen, Suchterkrankungen und/oder Menschen mit Behinderung

Kennzahl	2022 Ist	2023 Ist	2024 Ist	2025 Plan	2025 Ist	2026 Plan
Klienten/Klientinnen	1.577	1.510	1.603	1.500	1.714	1.500

Hilfen und Beratung für suchtkranke Menschen

Kennzahl	2022 Ist	2023 Ist	2024 Ist	2025 Plan	2025 Ist	2026 Plan
Suchtberatung	1.188	1.371	920	1.300	952	1.300

Produkt 53.06.03 Psychiatrisch-neurologische Stellungnahmen und Gutachten

Kennzahl	2022 Ist	2023 Ist	2024 Ist	2025 Plan	2025 Ist	2026 Plan
Neurologisch-psychiatrische Gutachten / gutachterliche Stellungnahmen	27	58	53	70	73	70

Vielen Dank für Ihre Aufmerksamkeit.

Kontakt

Kreis Unna | Der Landrat

Friedrich-Ebert-Str. 17
59425 Unna

T 0 23 03 27-0
post@kreis-unna.de

Info

Der Kreis Unna ist eine Körperschaft des öffentlichen Rechts. Er wird vertreten durch Landrat Mario Löhr, Friedrich-Ebert-Straße 17, 59425 Unna.
Gerichtsstand: Unna

Weitere Informationen: [kreis-unna.de/impressum](https://www.kreis-unna.de/impressum)

Copyright

Sämtliche Urheberrechte an den Inhalten dieser Präsentation stehen ausschließlich dem Kreis Unna zu. Wir haben keine Einwände, wenn Sie Einzelkopien von Seiten oder Teilen davon für Ihren Privatgebrauch fertigen, vorausgesetzt, dass der Urheberrechtshinweis des Kreises Unna erhalten bleibt. Es ist jedoch ohne ausdrückliche Genehmigung untersagt, Seiten oder Teile davon herunterzuladen, um sie kommerziellen Zwecken zuzuführen.