

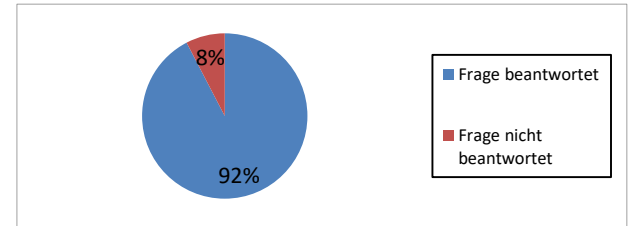
## Frage 1 - In welchem Ort wohnst du?

Stand: 05. März 2026, 13:51, Umfrage "Umfrage\_KJFP\_2026"

Anzahl ausgewerteter Teilnehmer: 746 (alle Teilnehmer)

### Statusdaten

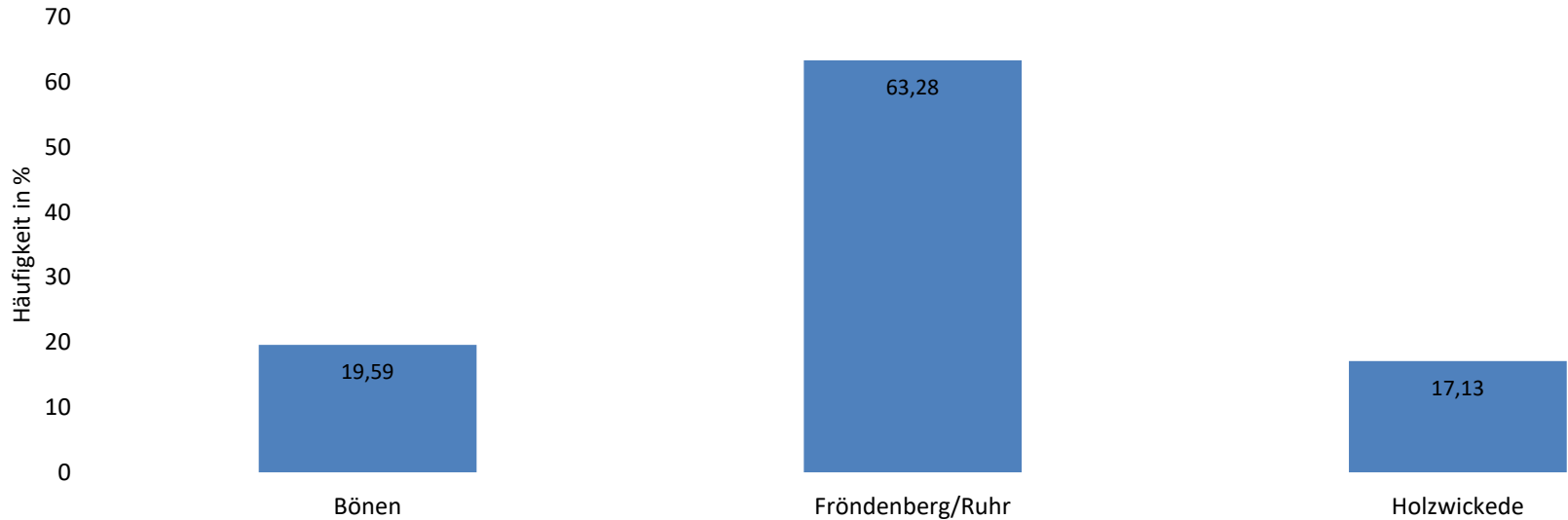
von 746 Teilnehmer	Anzahl	Prozent
Frage gesehen	746	100%
Frage beantwortet	689	92.36%
Frage nicht beantwortet	57	7.64%



### Ergebnisse

Optionen	Variable	Kodierung	Anzahl	Häufigkeit
Bönen	V2	1	135	19.59%
Fröndenberg/Ruhr	V2	2	436	63.28%
Holzwickede	V2	3	118	17.13%
<b>Gesamt</b>			689 Antworten	689 Teilnehmer

## In welchem Ort wohnst du?



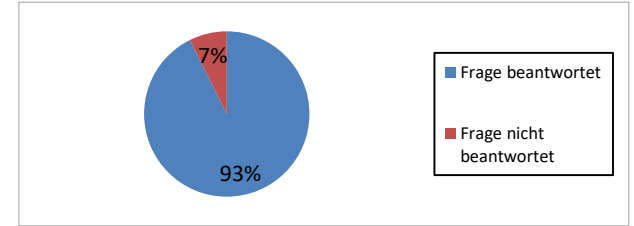
## Frage 2 - Bist du männlich, weiblich oder etwas anderes?

Stand: 05. März 2026, 13:51, Umfrage "Umfrage\_KJFP\_2026"

Anzahl ausgewerteter Teilnehmer: 746 (alle Teilnehmer)

### Statusdaten

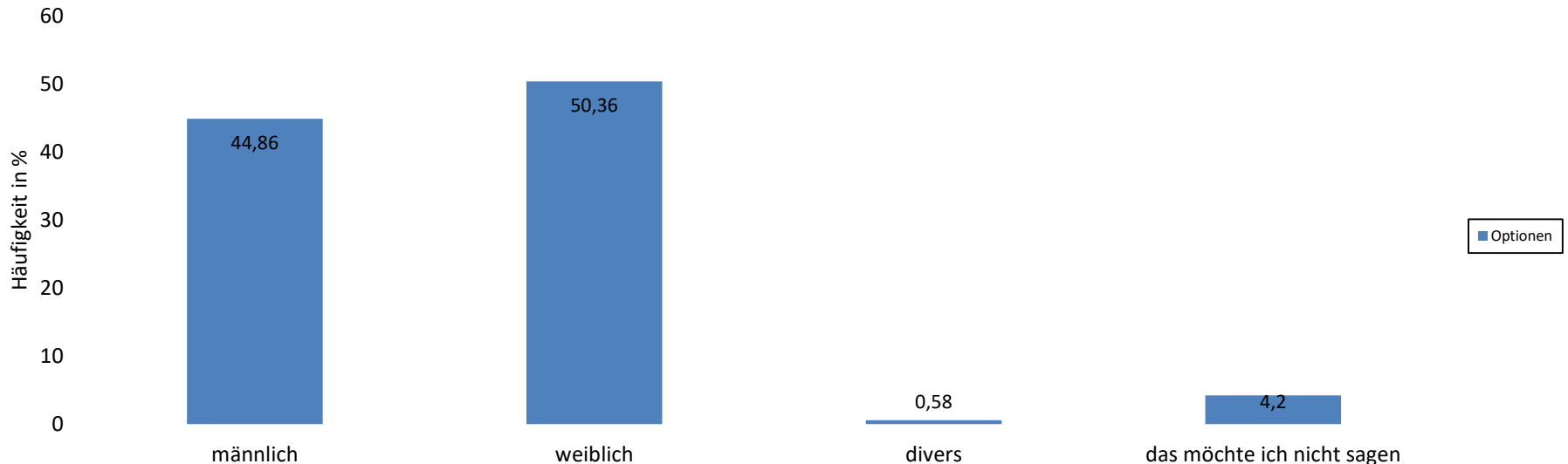
von 746 Teilnehmer	Anzahl	Prozent
Frage gesehen	746	100%
Frage beantwortet	691	92.63%
Frage nicht beantwortet	55	7.37%



### Ergebnisse

Optionen	Variable	Kodierung	Anzahl	Häufigkeit
männlich	V1	1	310	44.86%
weiblich	V1	2	348	50.36%
divers	V1	3	4	0.58%
das möchte ich nicht sagen	V1	4	29	4.20%
<b>Gesamt</b>			691 Antworten	691 Teilnehmer

### Bist du männlich, weiblich oder etwas anderes?



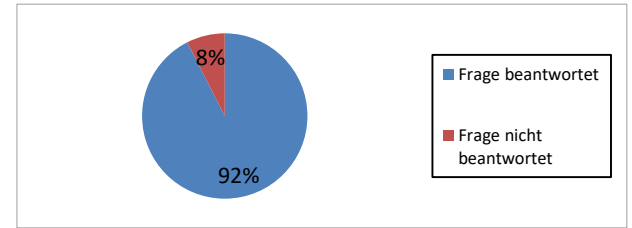
## Frage 3 - Wie alt bist du?

Stand: 05. März 2026, 13:51, Umfrage "Umfrage\_KJFP\_2026"

Anzahl ausgewerteter Teilnehmer: 746 (alle Teilnehmer)

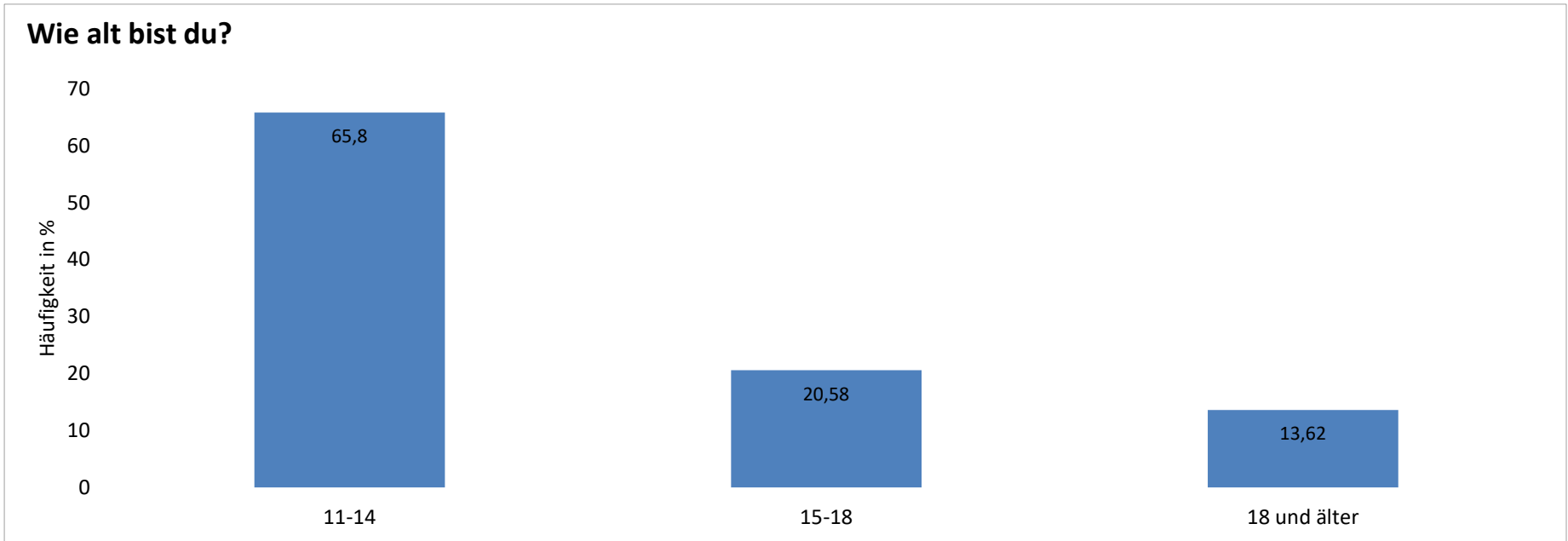
### Statusdaten

von 746 Teilnehmer	Anzahl	Prozent
Frage gesehen	746	100%
Frage beantwortet	690	92.49%
Frage nicht beantwortet	56	7.51%



### Ergebnisse

Optionen	Variable	Kodierung	Anzahl	Häufigkeit
11-14	V3	1	454	65.80%
15-18	V3	2	142	20.58%
18 und älter	V3	3	94	13.62%
<b>Gesamt</b>			690 Antworten	690 Teilnehmer



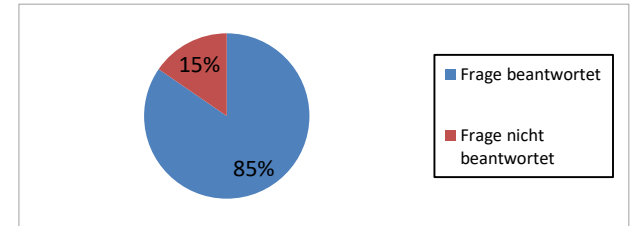
## Frage 4 - Fühlst du dich in deinem Wohnort wohl? 🏠😊

Stand: 05. März 2026, 13:51, Umfrage "Umfrage\_KJFP\_2026"

Anzahl ausgewerteter Teilnehmer: 746 (alle Teilnehmer)

### Statusdaten

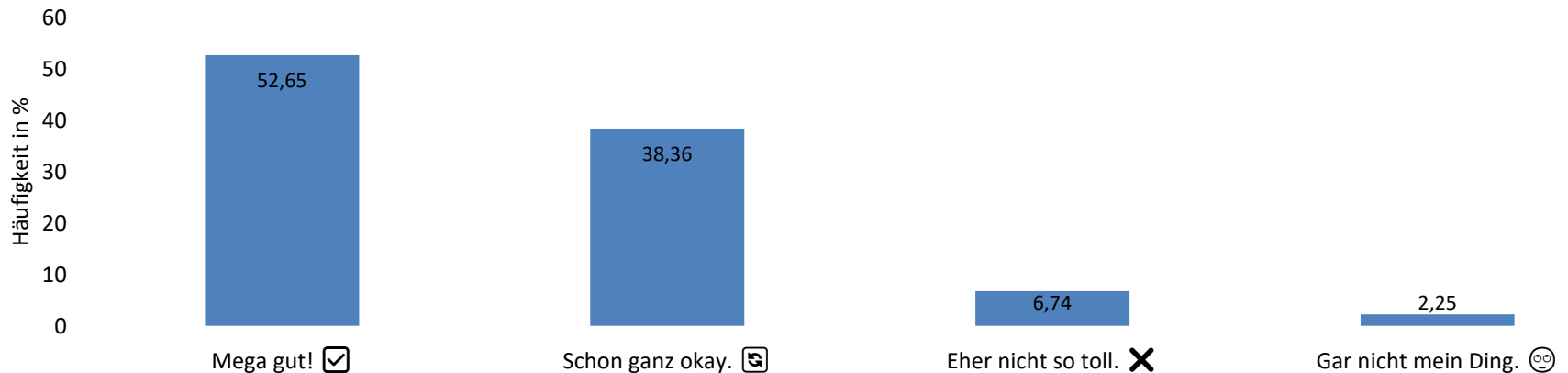
von 746 Teilnehmer	Anzahl	Prozent
Frage gesehen	691	92.63%
Frage beantwortet	631	84.58%
Frage nicht beantwortet	115	15.42%



### Ergebnisse

Optionen	Variable	Kodierung	Anzahl	Häufigkeit
Mega gut! ☑️	V4	1	328	52.65%
Schon ganz okay. 🗲	V4	2	239	38.36%
Eher nicht so toll. ✖️	V4	3	42	6.74%
Gar nicht mein Ding. 😞	V4	4	14	2.25%
<b>Gesamt</b>			623 Antworten	631 Teilnehmer

## Fühlst du dich in deinem Wohnort wohl? 🏠😊



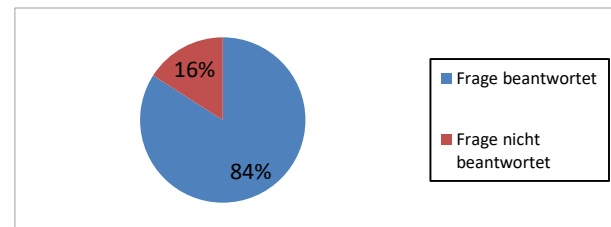
## Frage 5 - Bist du gut mit anderen Kindern & Jugendlichen in deinem Wohngebiet vernetzt?

Stand: 05. März 2026, 13:51, Umfrage "Umfrage\_KJFP\_2026"

Anzahl ausgewerteter Teilnehmer: 746 (alle Teilnehmer)

### Statusdaten

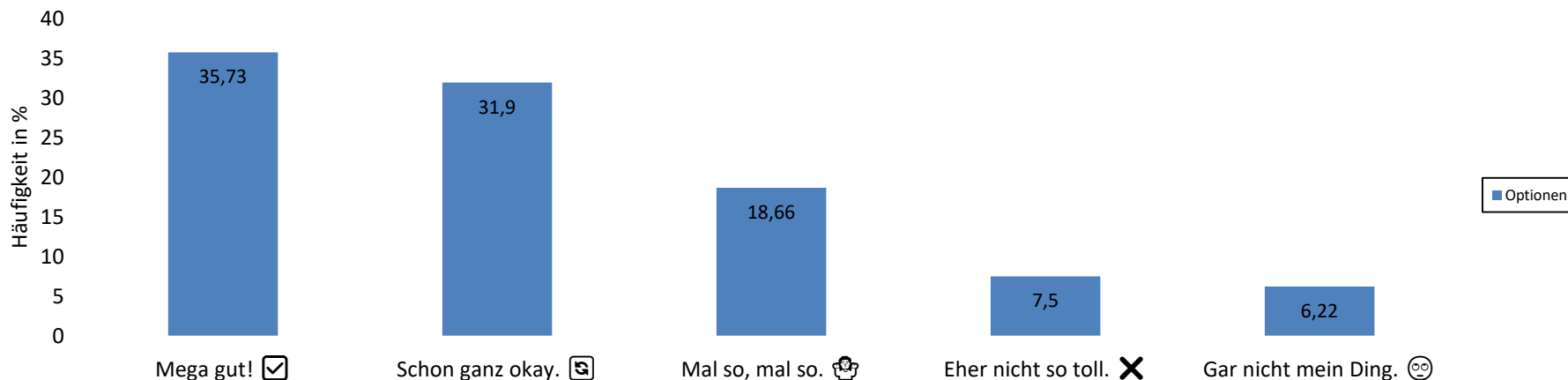
von 746 Teilnehmer	Anzahl	Prozent
Frage gesehen	689	92.36%
Frage beantwortet	627	84.05%
Frage nicht beantwortet	119	15.95%



### Ergebnisse

Optionen	Variable	Kodierung	Anzahl	Häufigkeit
Mega gut! <input checked="" type="checkbox"/>	V184	1	224	35.73%
Schon ganz okay. <input type="checkbox"/>	V184	2	200	31.90%
Mal so, mal so. <input type="checkbox"/>	V184	3	117	18.66%
Eher nicht so toll. <input checked="" type="checkbox"/>	V184	4	47	7.50%
Gar nicht mein Ding. <input type="checkbox"/>	V184	5	39	6.22%
<b>Gesamt</b>			627 Antworten	627 Teilnehmer

## Bist du gut mit anderen Kindern & Jugendlichen in deinem Wohngebiet vernetzt?



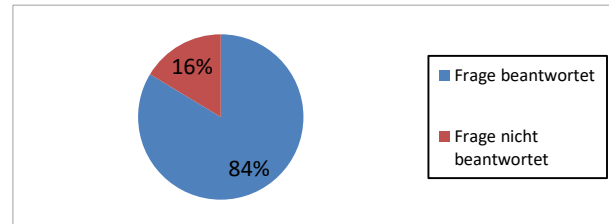
## Frage 6 - Check das mal ab! Wie bewertest du die folgenden Punkte? 🗣️ ✓

Stand: 05. März 2026, 13:51, Umfrage "Umfrage\_KJFP\_2026"

Anzahl ausgewerteter Teilnehmer: 746 (alle Teilnehmer)

### Statusdaten

von 746 Teilnehmer	Anzahl	Prozent
Frage gesehen	689	92.36%
Frage beantwortet	624	83.65%
Frage nicht beantwortet	122	16.35%



### Ergebnisse (Spalten 1-4)




Häufigkeit in %		Trifft zu ☑️	Trifft eher zu 🗲️	Trifft eher nicht zu ✖️	Trifft nicht zu ☹️	Gesamt
	Variable	C11=1	C11=2	C11=3	C11=4	
Von zu Hause aus komme ich easy & schnell mit Bus oder Bahn überall hin. 🚌 👤	V5	39.74%	33.49%	17.47%	9.29%	624
Bei mir gibt's genug Spielplätze & Plätze zum Chillen. 🎮 🌐	V6	43.32%	33.01%	17.87%	5.80%	621
Bei mir gibt's genug Freizeitangebote – langweilig wird's nicht. 🎮 🏀	V7	33.06%	31.29%	23.71%	11.94%	620
Ich fühle mich hier sicher & hab keine Angst vor Gewalt. 🟢	V8	40.42%	36.71%	15.94%	6.92%	621
Es gibt richtig gute Treffpunkte für mich & meine Freunde. 🤝 💧	V9	48.63%	28.18%	16.10%	7.09%	621

Anzahl der Antworten		Trifft zu ☑️	Trifft eher zu 🗲️	Trifft eher nicht zu ✖️	Trifft nicht zu ☹️	Gesamt
	Variable	C11=1	C11=2	C11=3	C11=4	
Von zu Hause aus komme ich easy & schnell mit Bus oder Bahn überall hin. 🚌 👤	V5	248	209	109	58	624
Bei mir gibt's genug Spielplätze & Plätze zum Chillen. 🎮 🌐	V6	269	205	111	36	621
Bei mir gibt's genug Freizeitangebote – langweilig wird's nicht. 🎮 🏀	V7	205	194	147	74	620

## Frage 6 - Check das mal ab! Wie bewertest du die folgenden Punkte?

Stand: 05. März 2026, 13:51, Umfrage "Umfrage\_KJFP\_2026"

Anzahl ausgewerteter Teilnehmer: 746 (alle Teilnehmer)

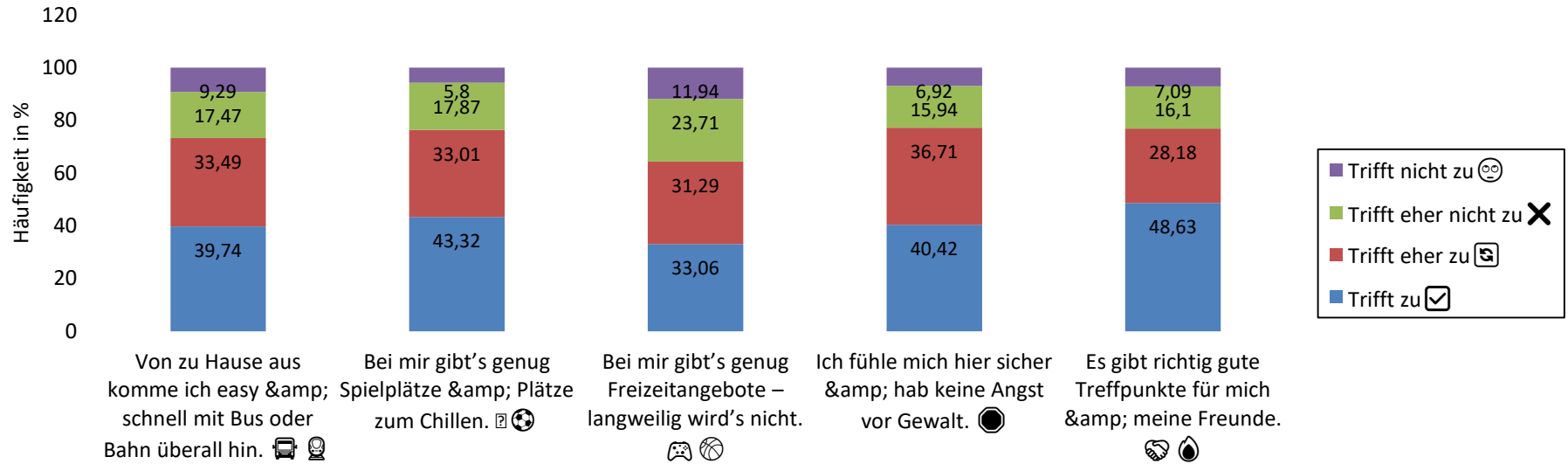
Ich fühle mich hier sicher & hab keine Angst vor Gewalt. 	V8	251	228	99	43	621
Es gibt richtig gute Treffpunkte für mich & meine Freunde.  	V9	302	175	100	44	621

## Frage 6 - Check das mal ab! Wie bewertest du die folgenden Punkte? 🗣️ ✓

Stand: 05. März 2026, 13:51, Umfrage "Umfrage\_KJFP\_2026"

Anzahl ausgewerteter Teilnehmer: 746 (alle Teilnehmer)

### Check das mal ab! Wie bewertest du die folgenden Punkte? 🗣️ ✓



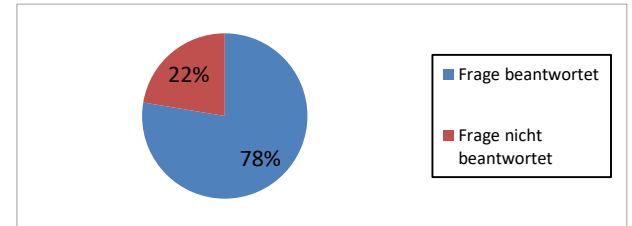
## Frage 7 - Wie sieht's bei dir aus? Bewerte die folgenden Aussagen! 💰🧠

Stand: 05. März 2026, 13:51, Umfrage "Umfrage\_KJFP\_2026"

Anzahl ausgewerteter Teilnehmer: 746 (alle Teilnehmer)

### Statusdaten

von 746 Teilnehmer	Anzahl	Prozent
Frage gesehen	636	85.25%
Frage beantwortet	579	77.61%
Frage nicht beantwortet	167	22.39%



### Ergebnisse (Spalten 1-4)

Häufigkeit in %		Trifft zu ☑	Trifft eher zu 🗲	Trifft eher nicht zu ✖	Trifft nicht zu ☹	Gesamt
	Variable	C12=1	C12=2	C12=3	C12=4	
Meine Eltern sagen oft, dass das Geld knapp ist. 🏠	V10	11.84%	18.20%	30.57%	39.40%	566
Ich kann nicht an allen Schulausflügen teilnehmen, weil das Geld fehlt. 🏠🚫	V11	6.82%	5.07%	15.56%	72.55%	572
Ich muss bei manchen Freizeitaktivitäten passen, weil sie zu teuer sind. 🏠💰	V12	6.88%	11.82%	24.16%	57.14%	567
Ich muss mir Geld dazuverdienen, um mir Freizeitaktivitäten leisten zu können. 🏠💰	V178	8.87%	11.88%	19.86%	59.40%	564
Ich fühle mich manchmal ausgeschlossen, weil ich mir nicht so viel leisten kann wie andere. 🏠🏠	V179	6.01%	13.96%	21.73%	58.30%	566
Die finanzielle Situation meiner Familie macht mir Sorgen. ☹🏠	V180	7.42%	12.90%	21.91%	57.77%	566

Anzahl der Antworten	Trifft zu ☑	Trifft eher zu 🗲	Trifft eher nicht zu ✖	Trifft nicht zu ☹	Gesamt
----------------------	-------------	------------------	------------------------	-------------------	--------

## Frage 7 - Wie sieht's bei dir aus? Bewerte die folgenden Aussagen! 💰🧠

Stand: 05. März 2026, 13:51, Umfrage "Umfrage\_KJFP\_2026"

Anzahl ausgewerteter Teilnehmer: 746 (alle Teilnehmer)

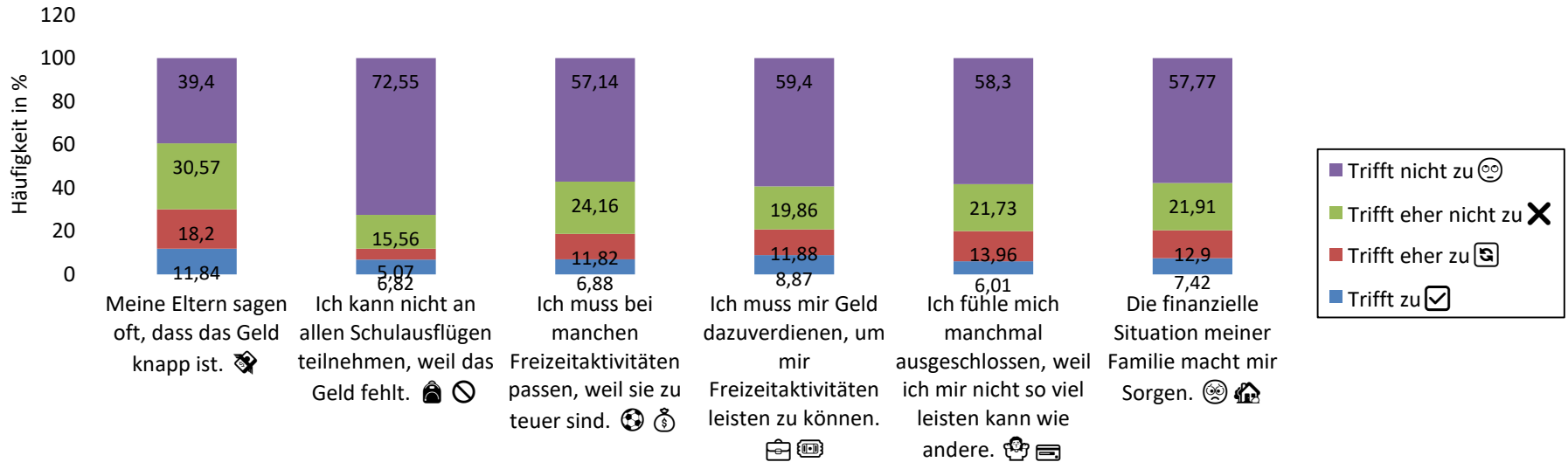
	Variable	C12=1	C12=2	C12=3	C12=4	
Meine Eltern sagen oft, dass das Geld knapp ist. 📉	V10	67	103	173	223	566
Ich kann nicht an allen Schulausflügen teilnehmen, weil das Geld fehlt. 🚫🧑	V11	39	29	89	415	572
Ich muss bei manchen Freizeitaktivitäten passen, weil sie zu teuer sind. 🌐💰	V12	39	67	137	324	567
Ich muss mir Geld dazuverdienen, um mir Freizeitaktivitäten leisten zu können. 📁📄	V178	50	67	112	335	564
Ich fühle mich manchmal ausgeschlossen, weil ich mir nicht so viel leisten kann wie andere. 🧑📄	V179	34	79	123	330	566
Die finanzielle Situation meiner Familie macht mir Sorgen. 😟🏠	V180	42	73	124	327	566

## Frage 7 - Wie sieht's bei dir aus? Bewerte die folgenden Aussagen! 💰🧠

Stand: 05. März 2026, 13:51, Umfrage "Umfrage\_KJFP\_2026"

Anzahl ausgewerteter Teilnehmer: 746 (alle Teilnehmer)

### Wie sieht's bei dir aus? Bewerte die folgenden Aussagen! 💰🧠



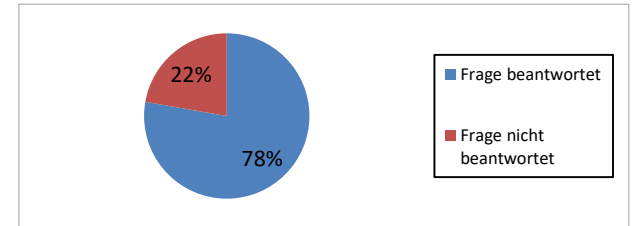
## Frage 8 - Was machst du gerne in deiner Freizeit?

Stand: 05. März 2026, 13:51, Umfrage "Umfrage\_KJFP\_2026"

Anzahl ausgewerteter Teilnehmer: 746 (alle Teilnehmer)

### Statusdaten

von 746 Teilnehmer	Anzahl	Prozent
Frage gesehen	638	85.52%
Frage beantwortet	580	77.75%
Frage nicht beantwortet	166	22.25%



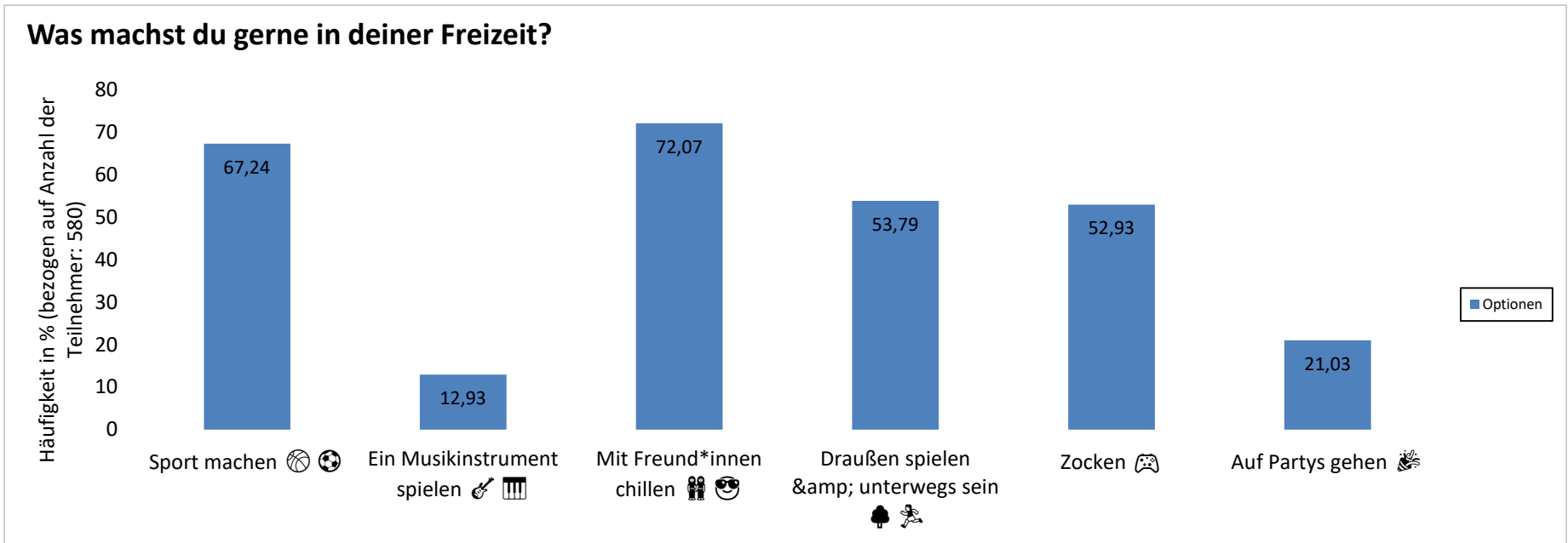
### Ergebnisse

Optionen	Variable	Kodierung	Anzahl	Häufigkeit nach Teilnehmer	Häufigkeit nach Antworten
Sport machen 🏀 ⚽	V13	1	390	67.24%	24.01%
Ein Musikinstrument spielen 🎸 🎹	V14	1	75	12.93%	4.62%
Mit Freund*innen chillen 👯 🎧	V15	1	418	72.07%	25.74%
Draußen spielen & unterwegs sein 🌲 🏃	V16	1	312	53.79%	19.21%
Zocken 🎮	V17	1	307	52.93%	18.90%
Auf Partys gehen 🎉	V18	1	122	21.03%	7.51%
<b>Gesamt</b>			1624 Antworten	580 Teilnehmer	

## Frage 8 - Was machst du gerne in deiner Freizeit?

Stand: 05. März 2026, 13:51, Umfrage "Umfrage\_KJFP\_2026"

Anzahl ausgewerteter Teilnehmer: 746 (alle Teilnehmer)



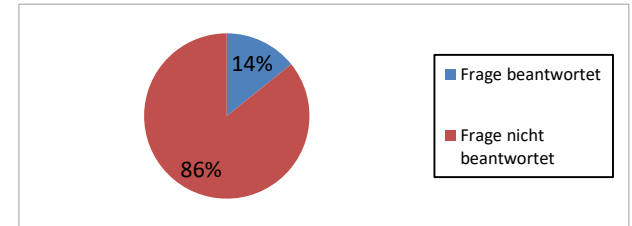
## Frage 9 - Sonstiges

Stand: 05. März 2026, 13:51, Umfrage "Umfrage\_KJFP\_2026"

Anzahl ausgewerteter Teilnehmer: 746 (alle Teilnehmer)

### Statusdaten

von 746 Teilnehmer	Anzahl	Prozent
Frage gesehen	638	85.52%
Frage beantwortet	106	14.21%
Frage nicht beantwortet	640	85.79%



### Ergebnis-Details für Sonstiges


Anzahl Antworten	106	Anzahl eindeutige	91
------------------	-----	-------------------	----

Wert/Antwort	Anzahl	Häufigkeit
-	1	0.94%
Alleine chillen oder lesen	1	0.94%
Anime gucken	1	0.94%
Animes gucken, editieren und musik hören	1	0.94%
Arbeiten	1	0.94%
Backen	1	0.94%
Badminton spielen	1	0.94%
Bei freuden chillen	1	0.94%
Biken	1	0.94%
Bücher lesen	1	0.94%
Chillen	2	1.89%
Das go in ist mega	1	0.94%
Das go-in ist super	1	0.94%
Deine mutter	1	0.94%
Diese fragen gehen einnisten zu weit ins privat leben	1	0.94%
Fahrrad fahren	1	0.94%
Fernsehen	1	0.94%
Feuerwehr	1	0.94%
Frahrad fahren	1	0.94%
Freiwillige feuerwehr	1	0.94%
Handball	1	0.94%
Handball spielen	1	0.94%
Handball 🏐🏐🏐🏐	1	0.94%
Handwerkliches lernen in meinem jugendtreff	1	0.94%

## Frage 9 - Sonstiges

Stand: 05. März 2026, 13:51, Umfrage "Umfrage\_KJFP\_2026"

Anzahl ausgewerteter Teilnehmer: 746 (alle Teilnehmer)

I wohne eigtl in unna königsborn aber gab es nd zur auswahl	1	0.94%
Ich bin nur mit einer freundin in wickede(ruhe) draußen aber nicht mehr lange da sie weg zieht	1	0.94%
Ich bin sehr kreativ und male gerne	1	0.94%
Ich bin total gerne bei meinem pflegepferd	1	0.94%
Ich gehe oft schwimmen	1	0.94%
Ich gehe oft schwimmen bin auch beim dlrg	1	0.94%
Ich spiele sehr gern mit meinem vater sehr gerne das spiel fortnite	1	0.94%
In der natur unterwegs sein	1	0.94%
Ins jugendzentrum gehen	1	0.94%
Jiggeln	2	1.89%
Jugendfeuerwehr,reiten,mit meinem hund spazieren	1	0.94%
Kacken ficken wichsen und lili lutschen	1	0.94%
Keine	1	0.94%
Klettern	1	0.94%
Lernen 	1	0.94%
Lesen	6	5.66%
Lesen, brettspiele, dnd	1	0.94%
Lesen, schreiben	1	0.94%
Malen	4	3.77%
Malen singen tanzen	1	0.94%
Malen,zeichnen	1	0.94%
Manga malen	1	0.94%
Meine eltern nerven	1	0.94%
Meinen hobby nachgehen	1	0.94%
Mit dem hund spielen und musik hören	1	0.94%
Mit freunden essen	1	0.94%
Mit haustieren spielen	1	0.94%
Mit meinem bruder aufs trampolin gehen	1	0.94%
Mit tieren sein	1	0.94%
Multisportanlage	1	0.94%
Musik hören	1	0.94%
Musik hören, lesen,	1	0.94%
Neh garnichts	1	0.94%

## Frage 9 - Sonstiges

Stand: 05. März 2026, 13:51, Umfrage "Umfrage\_KJFP\_2026"

Anzahl ausgewerteter Teilnehmer: 746 (alle Teilnehmer)

Nichts	1	0.94%
Oleg	1	0.94%
Rasenmähen	1	0.94%
Raus gehen rauchen kiffen	1	0.94%
Reiten	4	3.77%
Reiten/spass haben	1	0.94%
Roblox spielen	1	0.94%
Schach spielen im verein	1	0.94%
Schlafen	1	0.94%
Schlafen eher öfter	1	0.94%
Schlafen und essen	1	0.94%
Schlafen 😊❤️	1	0.94%
Schwimmen ,musik hören ,lernen	1	0.94%
Shoppen 🛒📺📱	1	0.94%
Skaterbahn, darten, modellbau	1	0.94%
Sportplatz	1	0.94%
Tanzen	1	0.94%
Tanzen , reiten und paddel tennis	1	0.94%
Tanzen und malen haare machen oder verrückt spielen	1	0.94%
Tanzen und skateboard fahren	1	0.94%
Tiere versorgen	1	0.94%
Tiktok schauen	1	0.94%
Turnen	2	1.89%
Turnen ,schwimmen ,pfadfinder	1	0.94%
Vielleicht auch mal etwas essen gehen	1	0.94%
Windmühle	2	1.89%
Zauberwürfel lösen	1	0.94%
Zeichnen und edits machen:3	1	0.94%
Zeichnen, musik hören	1	0.94%
Zocken	1	0.94%
Zu meinem pferden	1	0.94%
Zum stall gehen	1	0.94%
Zum stall gehen und meine sorgen vergessen	1	0.94%
<b>Musik hören</b>	1	0.94%

## Frage 9 - Sonstiges

Stand: 05. März 2026, 13:51, Umfrage "Umfrage\_KJFP\_2026"

Anzahl ausgewerteter Teilnehmer: 746 (alle Teilnehmer)

Gesamt106

100%

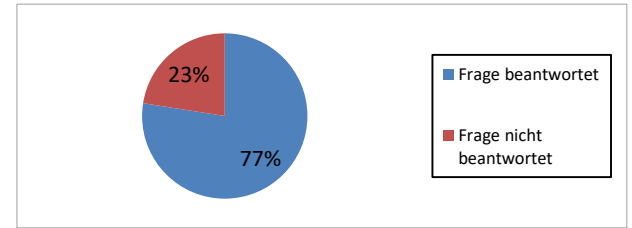
## Frage 10 - Wie sieht's bei dir zuhause aus? Bewerte die folgenden Aussagen! 🏠🧠

Stand: 05. März 2026, 13:51, Umfrage "Umfrage\_KJFP\_2026"

Anzahl ausgewerteter Teilnehmer: 746 (alle Teilnehmer)

### Statusdaten

von 746 Teilnehmer	Anzahl	Prozent
Frage gesehen	638	85.52%
Frage beantwortet	578	77.48%
Frage nicht beantwortet	168	22.52%



### Ergebnisse (Spalten 1-4)

Häufigkeit in %		Trifft voll zu <input checked="" type="checkbox"/>	Trifft eher zu <input type="checkbox"/>	Trifft eher nicht zu <input checked="" type="checkbox"/>	Trifft nicht zu <input type="checkbox"/>	Gesamt
	Variable	C1=1	C1=2	C1=3	C1=4	
Ich habe mein eigenes Zimmer. 🏠	V19	85.24%	5.03%	2.95%	6.77%	576
Mein Zimmer ist mir eigentlich zu klein. 📏🙄	V20	8.57%	16.61%	23.43%	51.40%	572
Ich teile mir mein Zimmer mit jemand anderem.	V21	13.26%	4.54%	4.01%	78.18%	573
Unsere Wohnung/ unser Haus ist groß genug, damit ich Freunde einladen kann. 🌳🏠	V22	68.25%	18.07%	8.77%	4.91%	570
Unsere Wohnung/ unser Haus ist insgesamt zu klein. 📏🙄	V23	6.96%	9.57%	16.17%	67.30%	575
Bei uns zuhause ist es meistens ordentlich. 🧹👍	V182	48.19%	36.64%	10.29%	4.87%	554

Anzahl der Antworten		Trifft voll zu <input checked="" type="checkbox"/>	Trifft eher zu <input type="checkbox"/>	Trifft eher nicht zu <input checked="" type="checkbox"/>	Trifft nicht zu <input type="checkbox"/>	Gesamt
	Variable	C1=1	C1=2	C1=3	C1=4	
Ich habe mein eigenes Zimmer. 🏠	V19	491	29	17	39	576
Mein Zimmer ist mir eigentlich zu klein. 📏🙄	V20	49	95	134	294	572

## Frage 10 - Wie sieht's bei dir zuhause aus? Bewerte die folgenden Aussagen! 🏠🧠

Stand: 05. März 2026, 13:51, Umfrage "Umfrage\_KJFP\_2026"

Anzahl ausgewerteter Teilnehmer: 746 (alle Teilnehmer)

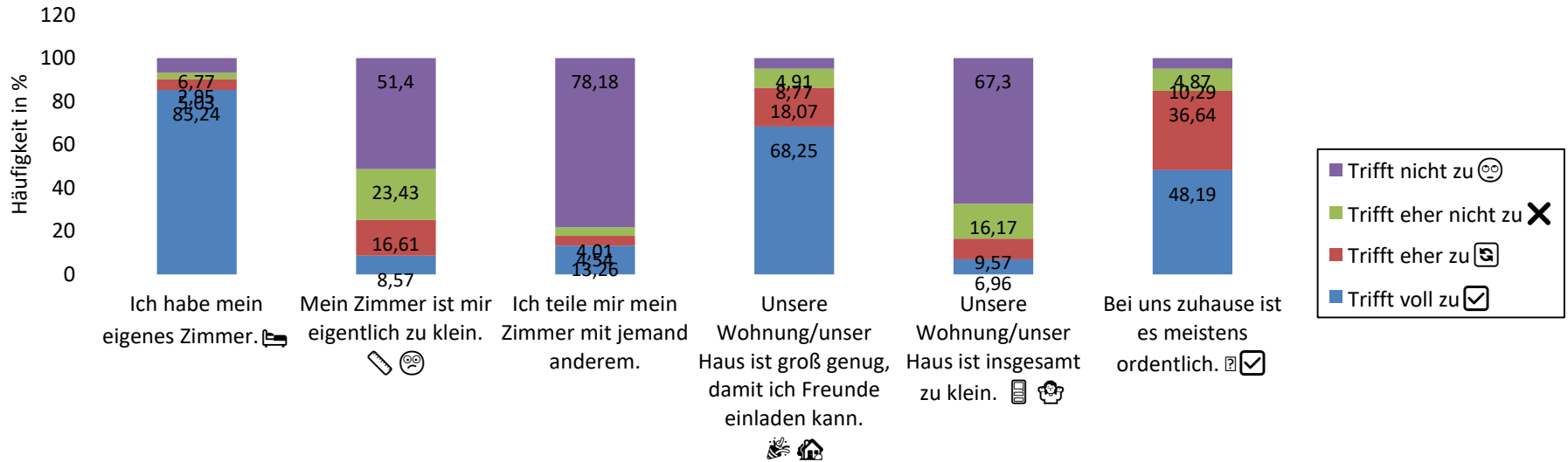
Ich teile mir mein Zimmer mit jemand anderem.	V21	76	26	23	448	573
Unsere Wohnung/unsere Haus ist groß genug, damit ich Freunde einladen kann. 🌿🏠	V22	389	103	50	28	570
Unsere Wohnung/unsere Haus ist insgesamt zu klein. 📄🏠	V23	40	55	93	387	575
Bei uns zuhause ist es meistens ordentlich. 🗂️✅	V182	267	203	57	27	554

## Frage 10 - Wie sieht's bei dir zuhause aus? Bewerte die folgenden Aussagen! 🏠🧠

Stand: 05. März 2026, 13:51, Umfrage "Umfrage\_KJFP\_2026"

Anzahl ausgewerteter Teilnehmer: 746 (alle Teilnehmer)

### Wie sieht's bei dir zuhause aus? Bewerte die folgenden Aussagen! 🏠🧠



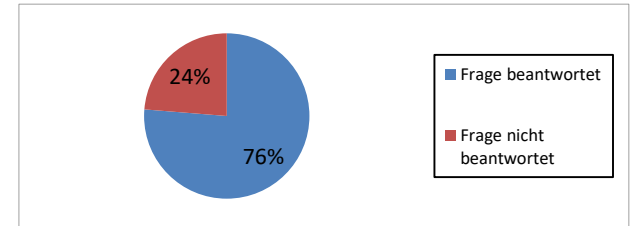
## Frage 11 - Wie oft verweist du mit deiner Familie?

Stand: 05. März 2026, 13:51, Umfrage "Umfrage\_KJFP\_2026"

Anzahl ausgewerteter Teilnehmer: 746 (alle Teilnehmer)

### Statusdaten

von 746 Teilnehmer	Anzahl	Prozent
Frage gesehen	627	84.05%
Frage beantwortet	569	76.27%
Frage nicht beantwortet	177	23.73%



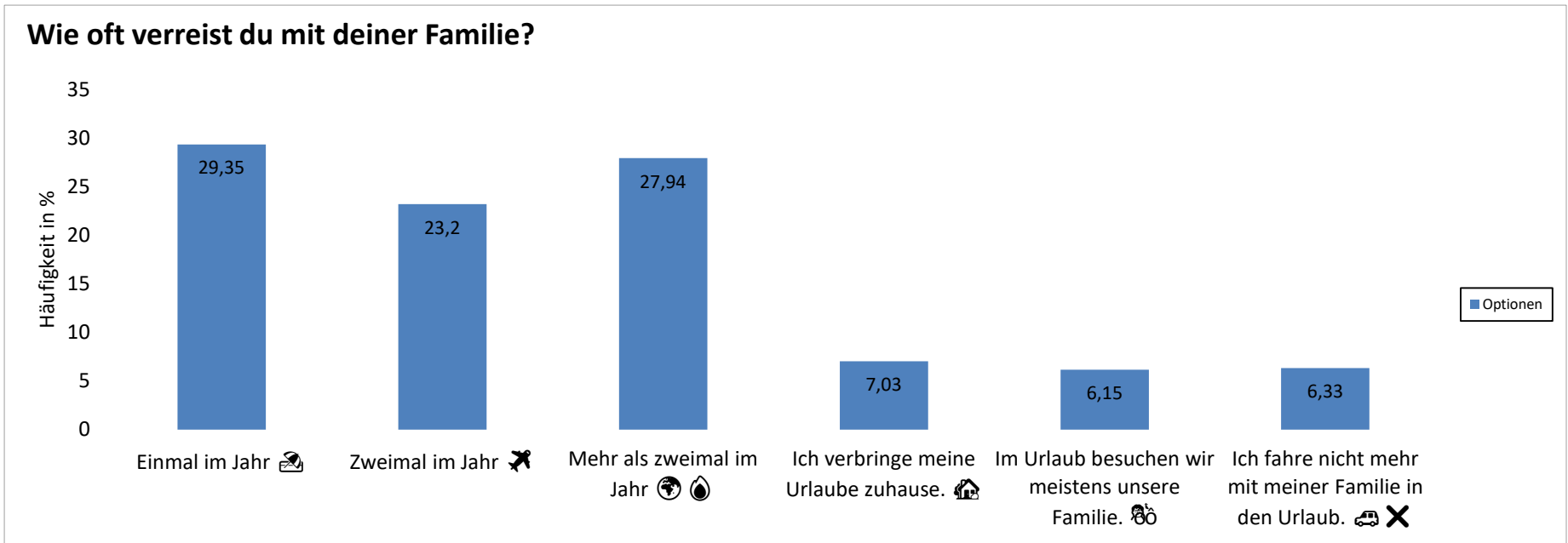
### Ergebnisse

Optionen	Variable	Kodierung	Anzahl	Häufigkeit
Einmal im Jahr 🗓️	V31	1	167	29.35%
Zweimal im Jahr ✈️	V31	2	132	23.20%
Mehr als zweimal im Jahr 🌍💧	V31	3	159	27.94%
Ich verbringe meine Urlaube zuhause. 🏠	V31	4	40	7.03%
Im Urlaub besuchen wir meistens unsere Familie. 👨👩👧👦	V31	5	35	6.15%
Ich fahre nicht mehr mit meiner Familie in den Urlaub. 🚗✖️	V31	6	36	6.33%
<b>Gesamt</b>			569 Antworten	569 Teilnehmer

## Frage 11 - Wie oft verreist du mit deiner Familie?

Stand: 05. März 2026, 13:51, Umfrage "Umfrage\_KJFP\_2026"

Anzahl ausgewerteter Teilnehmer: 746 (alle Teilnehmer)



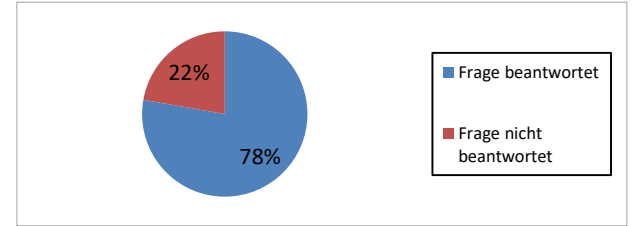
## Frage 12 - Bekommst du regelmäßig Taschengeld?

Stand: 05. März 2026, 13:51, Umfrage "Umfrage\_KJFP\_2026"

Anzahl ausgewerteter Teilnehmer: 746 (alle Teilnehmer)

### Statusdaten

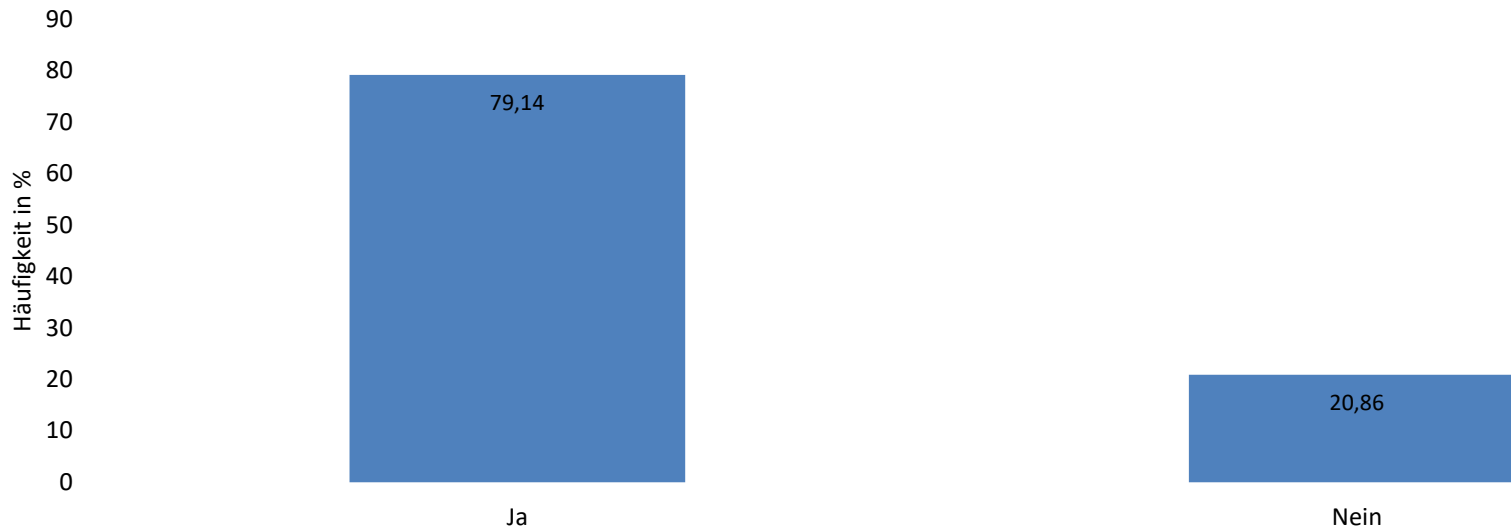
von 746 Teilnehmer	Anzahl	Prozent
Frage gesehen	637	85.39%
Frage beantwortet	580	77.75%
Frage nicht beantwortet	166	22.25%



### Ergebnisse

Optionen	Variable	Kodierung	Anzahl	Häufigkeit
Ja	V32	1	459	79.14%
Nein	V32	2	121	20.86%
<b>Gesamt</b>			580 Antworten	580 Teilnehmer

## Bekommst du regelmäßig Taschengeld?



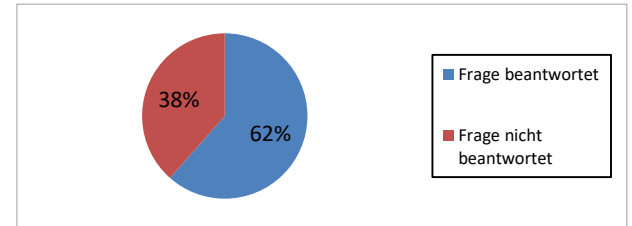
## Frage 13 - 🗑️ Wenn ja, wie viel pro Monat? 💰 📅

Stand: 05. März 2026, 13:51, Umfrage "Umfrage\_KJFP\_2026"

Anzahl ausgewerteter Teilnehmer: 746 (alle Teilnehmer)

### Statusdaten

von 746 Teilnehmer	Anzahl	Prozent
Frage gesehen	459	61.53%
Frage beantwortet	459	61.53%
Frage nicht beantwortet	287	38.47%



## Frage 13 - 📌 Wenn ja, wie viel pro Monat? 💰 📊

Stand: 05. März 2026, 13:51, Umfrage "Umfrage\_KJFP\_2026"

Anzahl ausgewerteter Teilnehmer: 746 (alle Teilnehmer)

### Ergebnis-Details für 📌 Wenn ja, wie viel pro Monat? 💰 📊

Variable	V33Anzahl der Antworten	459
Mittelwert	36.74Median	30
Varianz	582.80Standardabweichung	24.14
Niedrigster Wert	0Höchster Wert	100

Wert/Antwort	Anzahl	Häufigkeit
0	13	2.83%
1	0	0%
2	2	0.44%
3	1	0.22%
4	1	0.22%
5	8	1.74%
6	2	0.44%
7	1	0.22%
8	1	0.22%
9	1	0.22%
10	24	5.23%
11	1	0.22%
12	3	0.65%
13	1	0.22%
14	1	0.22%
15	16	3.49%
16	4	0.87%
17	1	0.22%
18	0	0%
19	3	0.65%
20	67	14.60%
21	0	0%
22	2	0.44%
23	1	0.22%
24	4	0.87%
25	42	9.15%
26	2	0.44%
27	0	0%
28	1	0.22%
29	1	0.22%

### Frage 13 - 🗳️ Wenn ja, wie viel pro Monat? 💰 📊

Stand: 05. März 2026, 13:51, Umfrage "Umfrage\_KJFP\_2026"

Anzahl ausgewerteter Teilnehmer: 746 (alle Teilnehmer)

30	36	7.84%
31	0	0%
32	1	0.22%
33	0	0%
34	2	0.44%
35	14	3.05%
36	1	0.22%
37	0	0%
38	0	0%
39	1	0.22%
40	43	9.37%
41	2	0.44%
42	1	0.22%
43	1	0.22%
44	1	0.22%
45	8	1.74%
46	1	0.22%
47	3	0.65%
48	3	0.65%
49	5	1.09%
50	51	11.11%
51	5	1.09%
52	1	0.22%
53	1	0.22%
54	3	0.65%
55	3	0.65%
56	2	0.44%
57	0	0%
58	2	0.44%
59	2	0.44%
60	11	2.40%
61	0	0%
62	0	0%
63	1	0.22%
64	0	0%
65	0	0%
66	0	0%
67	0	0%

### Frage 13 - 🗳️ Wenn ja, wie viel pro Monat? 💰 📊

Stand: 05. März 2026, 13:51, Umfrage "Umfrage\_KJFP\_2026"

Anzahl ausgewerteter Teilnehmer: 746 (alle Teilnehmer)

68	0	0%
69	1	0.22%
70	5	1.09%
71	1	0.22%
72	1	0.22%
73	0	0%
74	1	0.22%
75	1	0.22%
76	1	0.22%
77	0	0%
78	1	0.22%
79	1	0.22%
80	4	0.87%
81	0	0%
82	0	0%
83	0	0%
84	0	0%
85	0	0%
86	1	0.22%
87	0	0%
88	0	0%
89	0	0%
90	2	0.44%
91	1	0.22%
92	1	0.22%
93	0	0%
94	0	0%
95	1	0.22%
96	0	0%
97	1	0.22%
98	1	0.22%
99	0	0%
100	25	5.45%
<b>Gesamt</b>	<b>459</b>	<b>61.53%</b>

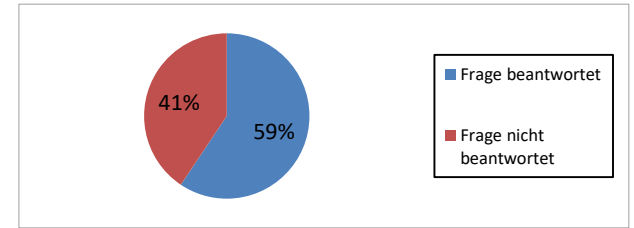
## Frage 14 - Wie oft machst du diese Dinge gemeinsam mit deiner Familie?

Stand: 05. März 2026, 13:51, Umfrage "Umfrage\_KJFP\_2026"

Anzahl ausgewerteter Teilnehmer: 746 (alle Teilnehmer)

### Statusdaten

von 746 Teilnehmer	Anzahl	Prozent
Frage gesehen	490	65.68%
Frage beantwortet	443	59.38%
Frage nicht beantwortet	303	40.62%



### Ergebnisse (Spalten 1-5)

Häufigkeit in %		Mehrmals in der Woche	Mehrmals im Monat 📅	Mehrmals im Jahr 🗓️	alle paar Jahre	Nie ✖	Gesamt
	Variable	C2=1	C2=2	C2=3	C2=4	C2=5	
Auf den Spielplatz gehen 🏟️	V35	14.22%	18.35%	18.12%	10.32%	38.99%	436
Basteln, malen, bauen oder kreativ sein 🎨✂️	V36	16.55%	22.53%	23.22%	12.41%	25.29%	435
Musik hören oder singen 🎵🎤	V37	48.24%	17.41%	11.53%	5.41%	17.41%	425
Brett- oder Kartenspiele spielen 🎲♟️	V38	17.78%	32.56%	31.41%	6%	12.24%	433
Freizeitparks besuchen 🎢	V39	5.95%	10.76%	43.94%	29.29%	10.07%	437
In den Zoo, Tierpark oder Spielpark gehen 🐾🐘	V40	5.71%	13.70%	40.64%	24.89%	15.07%	438
Ins Schwimmbad gehen 🏊	V41	17.58%	28.08%	37.90%	6.85%	9.59%	438
Gemeinsam fernsehen 📺	V42	55.24%	22.84%	10.96%	2.80%	8.16%	429
Am PC oder an der Konsole zocken 🎮	V43	38.34%	16.40%	11.32%	7.62%	26.33%	433
Zusammen essen 🍽️	V44	83.73%	8.49%	3.54%	0.94%	3.30%	424

Anzahl der Antworten	Mehrmals in der Woche	Mehrmals im Monat 📅	Mehrmals im Jahr 🗓️	alle paar Jahre	Nie ✖	Gesamt
----------------------	-----------------------	---------------------	---------------------	-----------------	-------	--------

## Frage 14 - Wie oft machst du diese Dinge gemeinsam mit deiner Familie?

Stand: 05. März 2026, 13:51, Umfrage "Umfrage\_KJFP\_2026"

Anzahl ausgewerteter Teilnehmer: 746 (alle Teilnehmer)

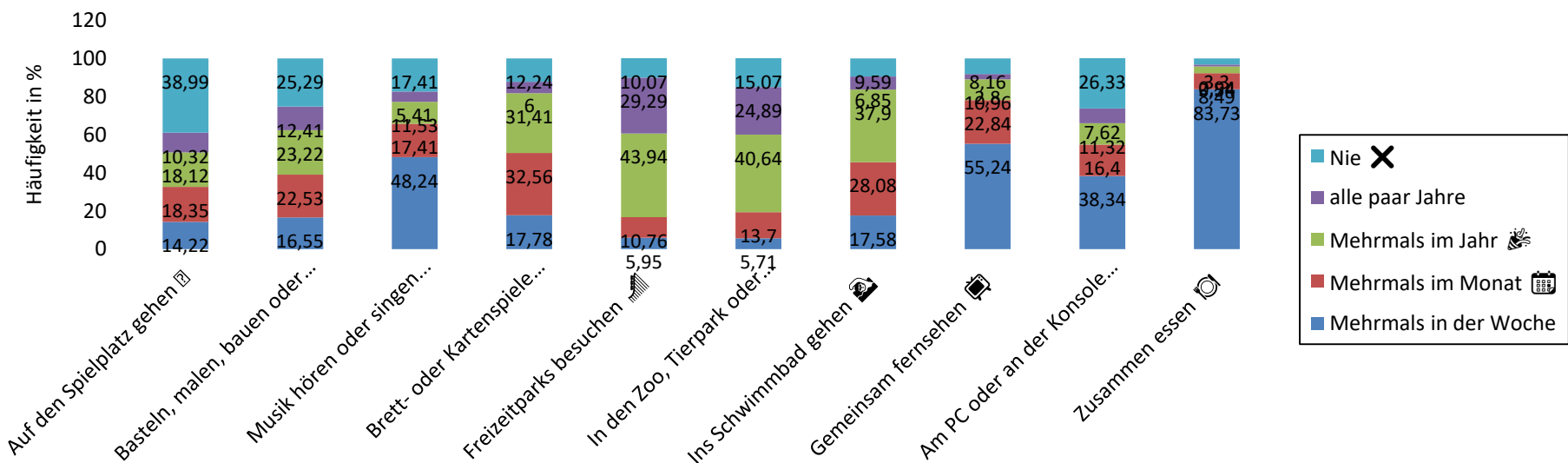
	Variable	C2=1	C2=2	C2=3	C2=4	C2=5	
Auf den Spielplatz gehen 🏟️	V35	62	80	79	45	170	436
Basteln, malen, bauen oder kreativ sein 🧠✂️	V36	72	98	101	54	110	435
Musik hören oder singen 🎵🎤	V37	205	74	49	23	74	425
Brett- oder Kartenspiele spielen 🎲♟️	V38	77	141	136	26	53	433
Freizeitparks besuchen 🎢	V39	26	47	192	128	44	437
In den Zoo, Tierpark oder Spielepark gehen 🐾🦊🎮	V40	25	60	178	109	66	438
Ins Schwimmbad gehen 🏊‍♂️	V41	77	123	166	30	42	438
Gemeinsam fernsehen 📺	V42	237	98	47	12	35	429
Am PC oder an der Konsole zocken 🎮	V43	166	71	49	33	114	433
Zusammen essen 🍽️	V44	355	36	15	4	14	424

## Frage 14 - Wie oft machst du diese Dinge gemeinsam mit deiner Familie?

Stand: 05. März 2026, 13:51, Umfrage "Umfrage\_KJFP\_2026"

Anzahl ausgewerteter Teilnehmer: 746 (alle Teilnehmer)

### Wie oft machst du diese Dinge gemeinsam mit deiner Familie?



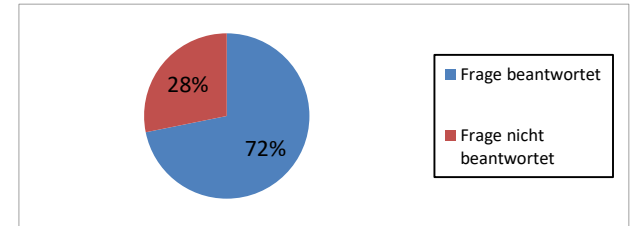
## Frage 15 - Wie oft machst du diese Dinge in deiner Freizeit?

Stand: 05. März 2026, 13:51, Umfrage "Umfrage\_KJFP\_2026"

Anzahl ausgewerteter Teilnehmer: 746 (alle Teilnehmer)

### Statusdaten

von 746 Teilnehmer	Anzahl	Prozent
Frage gesehen	585	78.42%
Frage beantwortet	536	71.85%
Frage nicht beantwortet	210	28.15%



### Ergebnisse (Spalten 1-5)

















Häufigkeit in %	Täglich <input checked="" type="checkbox"/>	Mehrmals pro Woche <input type="checkbox"/>	Mehrmals im Monat <input type="checkbox"/>	Mehrmals im Jahr <input type="checkbox"/>	Nie <input checked="" type="checkbox"/>	Gesamt	
Variable	C3=1	C3=2	C3=3	C3=4	C3=5		
Sport machen	V46	34.46%	46.25%	11.05%	4.87%	3.37%	534
Zocken oder am Handy/Tablet/Laptop spielen	V47	67.29%	22.93%	4.51%	2.07%	3.20%	532
Hausaufgaben machen oder lernen	V48	29.32%	41.92%	16.17%	4.32%	8.27%	532
Mit Freunden chillen	V49	28.57%	41.73%	22.74%	3.95%	3.01%	532
Allein chillen	V50	46.43%	32.33%	7.89%	3.76%	9.59%	532
Musik machen	V51	17.48%	14.85%	11.28%	9.77%	46.62%	532
Ein Instrument spielen	V52	4.52%	8.66%	6.59%	9.23%	71%	531
Shoppen gehen	V53	6.02%	10.90%	37.03%	39.10%	6.95%	532
Basteln, malen, bauen oder kreativ sein	V54	11.47%	18.23%	19.55%	21.80%	28.95%	532
Im Internet surfen	V55	71.24%	19.36%	5.26%	1.50%	2.63%	532
Musik oder Podcasts hören	V56	70.62%	14.69%	4.14%	3.95%	6.59%	531
Ins Fitnessstudio gehen	V57	5.45%	10.90%	8.46%	6.95%	68.23%	532
Ins Jugendzentrum gehen	V58	6.58%	11.09%	9.77%	10.34%	62.22%	532
Mich politisch engagieren	V59	6.60%	6.23%	9.06%	11.89%	66.23%	530
Einen Mini-Job machen	V60	5.26%	9.40%	10.90%	10.15%	64.29%	532
Eine Jugendgruppe besuchen	V61	7.52%	10.34%	6.58%	7.52%	68.05%	532

Anzahl der Antworten	Täglich <input checked="" type="checkbox"/>	Mehrmals pro Woche <input type="checkbox"/>	Mehrmals im Monat <input type="checkbox"/>	Mehrmals im Jahr <input type="checkbox"/>	Nie <input checked="" type="checkbox"/>	Gesamt
----------------------	---	---	--	---	---	--------

## Frage 15 - Wie oft machst du diese Dinge in deiner Freizeit?

Stand: 05. März 2026, 13:51, Umfrage "Umfrage\_KJFP\_2026"

Anzahl ausgewerteter Teilnehmer: 746 (alle Teilnehmer)

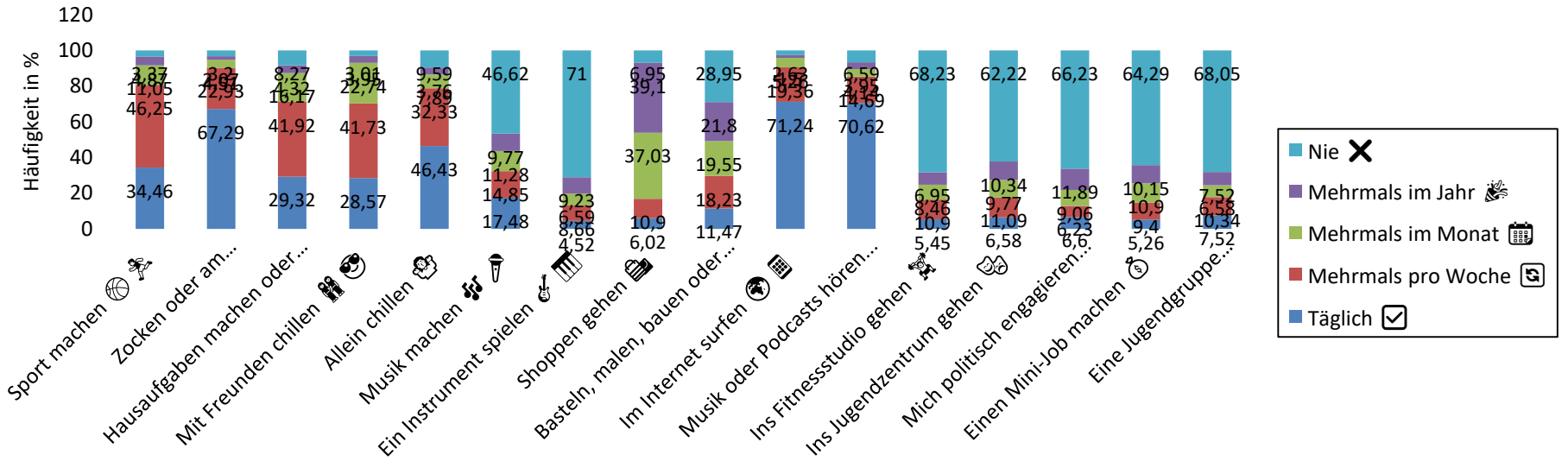
	Variable	C3=1	C3=2	C3=3	C3=4	C3=5	
Sport machen 	V46	184	247	59	26	18	534
Zocken oder am Handy/Tablet/Laptop spielen 	V47	358	122	24	11	17	532
Hausaufgaben machen oder lernen 	V48	156	223	86	23	44	532
Mit Freunden chillen 	V49	152	222	121	21	16	532
Allein chillen 	V50	247	172	42	20	51	532
Musik machen 	V51	93	79	60	52	248	532
Ein Instrument spielen 	V52	24	46	35	49	377	531
Shoppen gehen 	V53	32	58	197	208	37	532
Basteln, malen, bauen oder kreativ sein 	V54	61	97	104	116	154	532
Im Internet surfen 	V55	379	103	28	8	14	532
Musik oder Podcasts hören 	V56	375	78	22	21	35	531
Ins Fitnessstudio gehen 	V57	29	58	45	37	363	532
Ins Jugendzentrum gehen 	V58	35	59	52	55	331	532
Mich politisch engagieren 	V59	35	33	48	63	351	530
Einen Mini-Job machen 	V60	28	50	58	54	342	532
Eine Jugendgruppe besuchen 	V61	40	55	35	40	362	532

# Frage 15 - Wie oft machst du diese Dinge in deiner Freizeit?

Stand: 05. März 2026, 13:51, Umfrage "Umfrage\_KJFP\_2026"

Anzahl ausgewerteter Teilnehmer: 746 (alle Teilnehmer)

## Wie oft machst du diese Dinge in deiner Freizeit?



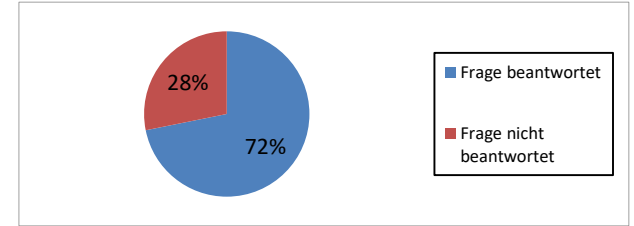
## Frage 16 - Hast du einen Freundeskreis? 👤

Stand: 05. März 2026, 13:51, Umfrage "Umfrage\_KJFP\_2026"

Anzahl ausgewerteter Teilnehmer: 746 (alle Teilnehmer)

### Statusdaten

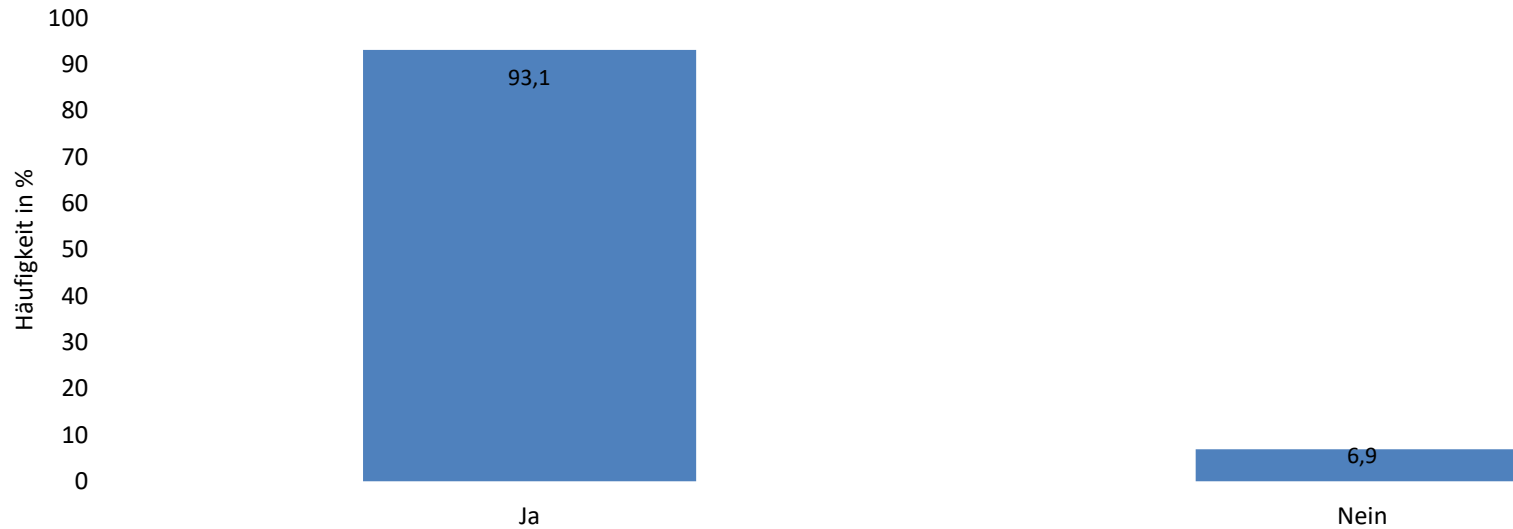
von 746 Teilnehmer	Anzahl	Prozent
Frage gesehen	585	78.42%
Frage beantwortet	536	71.85%
Frage nicht beantwortet	210	28.15%



### Ergebnisse

Optionen	Variable	Kodierung	Anzahl	Häufigkeit
Ja	V62	1	499	93.10%
Nein	V62	2	37	6.90%
<b>Gesamt</b>			536 Antworten	536 Teilnehmer

## Hast du einen Freundeskreis? 👤



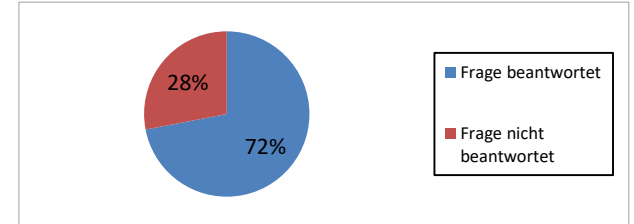
## Frage 17 - Hast du eine beste Freundin oder einen besten Freund?

Stand: 05. März 2026, 13:51, Umfrage "Umfrage\_KJFP\_2026"

Anzahl ausgewerteter Teilnehmer: 746 (alle Teilnehmer)

### Statusdaten

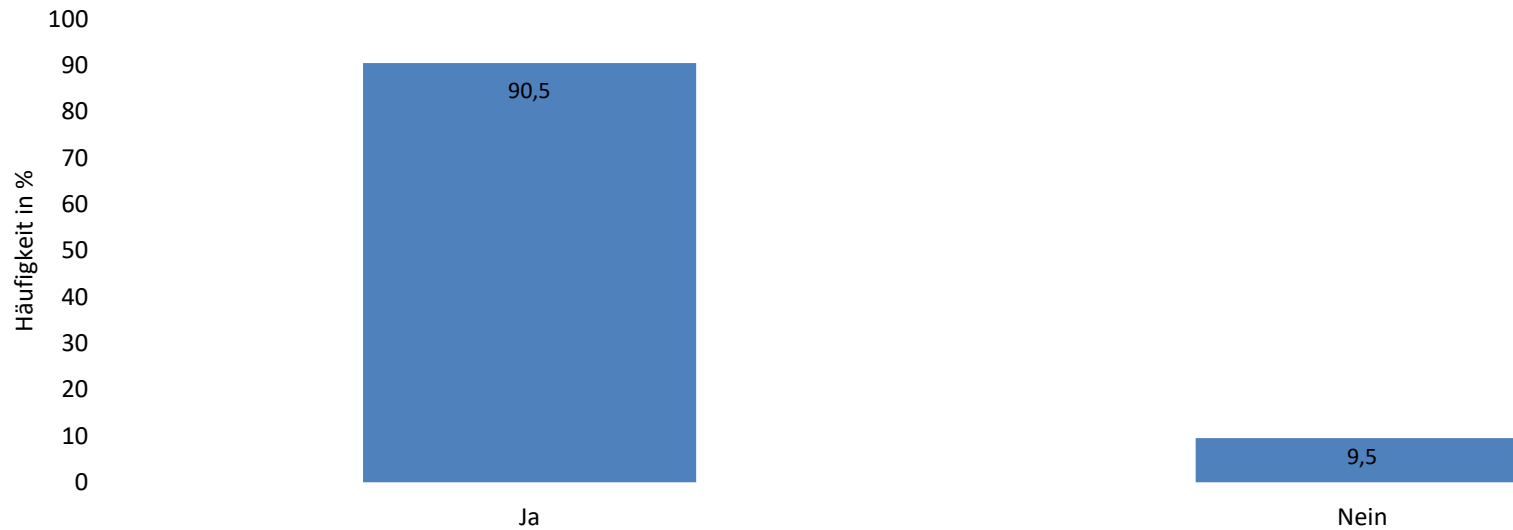
von 746 Teilnehmer	Anzahl	Prozent
Frage gesehen	585	78.42%
Frage beantwortet	537	71.98%
Frage nicht beantwortet	209	28.02%



### Ergebnisse

Optionen	Variable	Kodierung	Anzahl	Häufigkeit
Ja	V63	1	486	90.50%
Nein	V63	2	51	9.50%
<b>Gesamt</b>			537 Antworten	537 Teilnehmer

## Hast du eine beste Freundin oder einen besten Freund?



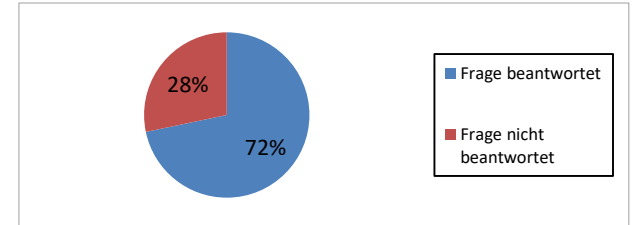
## Frage 18 - Was ist dir bei Freizeitangeboten nach der Schule wichtig? 🎯 📁

Stand: 05. März 2026, 13:51, Umfrage "Umfrage\_KJFP\_2026"

Anzahl ausgewerteter Teilnehmer: 746 (alle Teilnehmer)

### Statusdaten

von 746 Teilnehmer	Anzahl	Prozent
Frage gesehen	585	78.42%
Frage beantwortet	535	71.72%
Frage nicht beantwortet	211	28.28%



### Ergebnisse (Spalten 1-4)

Häufigkeit in %		Mega wichtig ☑️	Eher wichtig 🗳️	Eher unwichtig 🗳️	Unwichtig ✖️	Gesamt
	Variable	C4=1	C4=2	C4=3	C4=4	
Die Angebote sollten kostenlos sein. 🎁	V65	35.65%	37.52%	17.26%	9.57%	533
Ich will dort meine Freunde treffen können. 👥	V66	67.29%	21.24%	6.20%	5.26%	532
Ich möchte die Angebote selbstständig erreichen können. 🚶	V67	45.68%	30.64%	14.85%	8.83%	532
Die Angebote sollten in meinem Wohngebiet sein. 🏠	V68	35.71%	30.83%	21.05%	12.41%	532
Ich will dort Freunde kennen lernen. 🤝	V69	37.03%	27.63%	22.74%	12.59%	532
Ich will mitbestimmen und die Angebote mitgestalten. 🗣️ 🧠	V70	24.06%	29.51%	25.56%	20.86%	532
Ich interessiere mich für Sportangebote. 🏃 🏆	V71	48.87%	21.24%	17.86%	12.03%	532
Ich finde Demokratie & Kinderrechte wichtig. 🗳️ 📄	V72	42.11%	25%	15.79%	17.11%	532
Ich möchte mich fürs Klima einsetzen. 🌍 ♻️	V73	20.15%	27.31%	25.61%	26.93%	531
Ich möchte einen Ort, wo ich Hilfe bekomme.	V167	24.32%	25.29%	21.01%	29.38%	514

Anzahl der Antworten	Mega wichtig ☑️	Eher wichtig 🗳️	Eher unwichtig 🗳️	Unwichtig ✖️	Gesamt
----------------------	-----------------	-----------------	-------------------	--------------	--------

## Frage 18 - Was ist dir bei Freizeitangeboten nach der Schule wichtig? 🎯 📁

Stand: 05. März 2026, 13:51, Umfrage "Umfrage\_KJFP\_2026"

Anzahl ausgewerteter Teilnehmer: 746 (alle Teilnehmer)

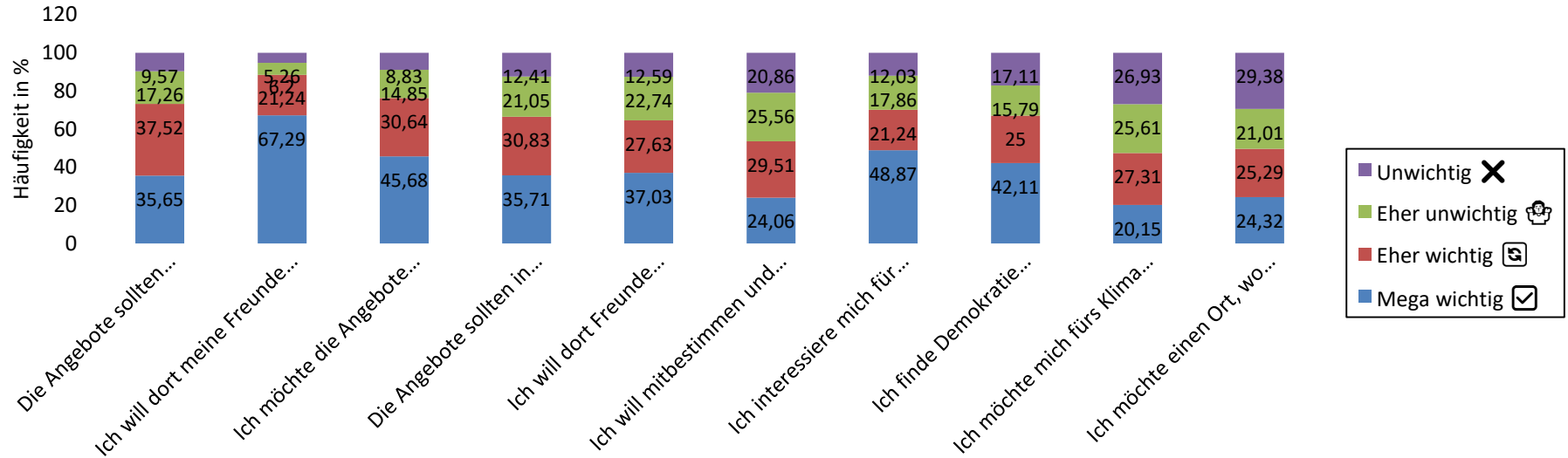
	Variable	C4=1	C4=2	C4=3	C4=4	
Die Angebote sollten kostenlos sein. 🎁	V65	190	200	92	51	533
Ich will dort meine Freunde treffen können. 👥	V66	358	113	33	28	532
Ich möchte die Angebote selbstständig erreichen können. 🚶	V67	243	163	79	47	532
Die Angebote sollten in meinem Wohngebiet sein. 🏠	V68	190	164	112	66	532
Ich will dort Freunde kennen lernen. 🤝	V69	197	147	121	67	532
Ich will mitbestimmen und die Angebote mitgestalten. 🗣️ 😊	V70	128	157	136	111	532
Ich interessiere mich für Sportangebote. 🏀 🏈	V71	260	113	95	64	532
Ich finde Demokratie & Kinderrechte wichtig. 🗳️ 📄	V72	224	133	84	91	532
Ich möchte mich fürs Klima einsetzen. 🌍 ♻️	V73	107	145	136	143	531
Ich möchte einen Ort, wo ich Hilfe bekomme.	V167	125	130	108	151	514

## Frage 18 - Was ist dir bei Freizeitangeboten nach der Schule wichtig? 🎯 📁

Stand: 05. März 2026, 13:51, Umfrage "Umfrage\_KJFP\_2026"

Anzahl ausgewerteter Teilnehmer: 746 (alle Teilnehmer)

### Was ist dir bei Freizeitangeboten nach der Schule wichtig? 🎯 📁



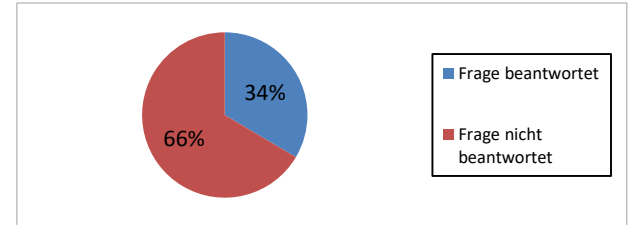
## Frage 19 - Was fehlt dir an Freizeitangeboten in deinem Wohnort? 🎯

Stand: 05. März 2026, 13:51, Umfrage "Umfrage\_KJFP\_2026"

Anzahl ausgewerteter Teilnehmer: 746 (alle Teilnehmer)

### Statusdaten

von 746 Teilnehmer	Anzahl	Prozent
Frage gesehen	585	78.42%
Frage beantwortet	250	33.51%
Frage nicht beantwortet	496	66.49%



### Ergebnis-Details für Was fehlt dir an Freizeitangeboten in deinem Wohnort? 🎯

Anzahl Antworten	250	Anzahl eindeutige	196
------------------	-----	-------------------	-----

Wert/Antwort	Anzahl	Häufigkeit
.....	1	0.40%
-	1	0.40%
.	3	1.20%
?	1	0.40%
Absolut garnix	1	0.40%
Ag über filme, serien und spiele	1	0.40%
Akzeptiert	1	0.40%
Alles	5	2%
Alles es gibt nichts zum spielen	1	0.40%
Alles supi dupi 🗑️ (ne eigentlich finde ich fröndenberg doof 🗑️)	1	0.40%
Alles wir haben garnichts in wickede	1	0.40%
Basketball platz	1	0.40%
Basketballplatz, sportangebote auch für ältere ab 18	1	0.40%
Bikeanlage	1	0.40%
Booktok	1	0.40%
Boulder	1	0.40%
Cafés wo man sich einfach hinsetzen kann und mit freunden verweilen kann	1	0.40%
Chili	1	0.40%
Damit die busse länger und so oft wie möglich fahren	1	0.40%
Das die fragen nd ins privatleben gehen	1	0.40%
Das eine überhaupt da ist	1	0.40%
Das es freunde gibt	1	0.40%

## Frage 19 - Was fehlt dir an Freizeitangeboten in deinem Wohnort? 🗣️

Stand: 05. März 2026, 13:51, Umfrage "Umfrage\_KJFP\_2026"

Anzahl ausgewerteter Teilnehmer: 746 (alle Teilnehmer)

Das is keine gibt	1	0.40%
Das lernen mit tieren umzugehen oder generell der umwelt	1	0.40%
Das man mit freunden zum beispiel ein fahrrad ect ausleihen darf und dann parkour fahren oder durch damit fahren	1	0.40%
Demos	1	0.40%
Der spaß	1	0.40%
Die diversität es gibt viel das gleiche etwa 4 oder 5 fußballplätze/ manschaften man braucht mehr unterschiedliche möglichkeiten	1	0.40%
Dominos pizza	1	0.40%
Domino's pizza	1	0.40%
Eher nichts	1	0.40%
Eigentlich fehlt mir nichts	1	0.40%
Eigentlich nichts	2	0.80%
Ein bisschen mehr spiel geräte	1	0.40%
Ein café	1	0.40%
Ein freizeitpark	1	0.40%
Ein fußballplatz mit kunstrasen	1	0.40%
Ein landen	1	0.40%
Ein ort zum chillen	1	0.40%
Ein ps5	1	0.40%
Ein shopping center wäre cool 😁 😊	1	0.40%
Eine ampel	1	0.40%
Eine moschee,	1	0.40%
Einen fußballplatz	1	0.40%
Einen park	1	0.40%
Einkaufsladen	1	0.40%
Entspannt	1	0.40%
Erreichbarkeit	1	0.40%
Es gibt garnis nur ein schwimmbad und da geh ich nicht so oft hin also würde ein jugendzentrum gut sein	1	0.40%
Es gibt keine aber dies ist nicht schlimm :)	1	0.40%
Es gibt keine safespaces für queers und enbys	1	0.40%
Es gibt keine 🌈	1	0.40%
Es gibt nicht die passenden	1	0.40%

## Frage 19 - Was fehlt dir an Freizeitangeboten in deinem Wohnort?

Stand: 05. März 2026, 13:51, Umfrage "Umfrage\_KJFP\_2026"

Anzahl ausgewerteter Teilnehmer: 746 (alle Teilnehmer)

Es gibt nicht wirklich irgendwas im kunst bereich:((	1	0.40%
Es ist ein sehr kleiner ort in bönen, die angebote sind sehr gering. ich würde mir wünschen, dass es mehr angebote für jugendlich ab 13 jahren gibt, da mich persönlich die angebote, die es hier gibt, nicht mehr ansprechen.	1	0.40%
Es ist langweilig hier gibt nur sachen wir eher kleinere oder ältere	1	0.40%
Etwas mir hund	1	0.40%
Etwas wo man gemütlich mit freunden zeit verbringen kann draußen	1	0.40%
Evan	1	0.40%
Fahrrad fahren	1	0.40%
Fffffffuuuuuuuußßßßßßßßßßßßßßßßbbbbbbaaaaaa	1	0.40%
Fitness- angebot für kinder mit trampolin	1	0.40%
Freibad,kino ,mc donald	1	0.40%
Freizeit park	1	0.40%
Freizeitpark fahrradausleihe mountainbike strecke	1	0.40%
Freizeitparks	1	0.40%
Fussball	1	0.40%
Fussballcamp	1	0.40%
Futsaal platz wie in fifa volta,mehr läden	1	0.40%
Für größere kinder spielplatz	1	0.40%
Gaming angebote	1	0.40%
Gar nix	1	0.40%
Gar nix ich fahre immer nach dortmund zum boxen	1	0.40%
Garnichts	4	1.60%
Geil	1	0.40%
Gibt keine	1	0.40%
Gibt nichts	1	0.40%
Gratis gym	1	0.40%
Gut	1	0.40%
Gut gut gut ❤️	1	0.40%
Hallenbad	1	0.40%
Hand ball ferein	1	0.40%
Handball	1	0.40%
Handball 🏐 und reiten 🐎	1	0.40%
Haus	1	0.40%
Ich beschäftige mich damit nicht.	1	0.40%

## Frage 19 - Was fehlt dir an Freizeitangeboten in deinem Wohnort?

Stand: 05. März 2026, 13:51, Umfrage "Umfrage\_KJFP\_2026"

Anzahl ausgewerteter Teilnehmer: 746 (alle Teilnehmer)

Ich fände es cool wenn es mehr orte gibt wo man gut leute kennenlernen kann	1	0.40%
Ich habe in der nähe keine freizeit angebote kein jugendtreff nur in rads und da geh ich nicht hin das ist zu weit weg	1	0.40%
Ich mache keine freizeitangebote	1	0.40%
Ich möchte halt ein bißchen mitbestimmen was wir machen	1	0.40%
Ich weis nicht	1	0.40%
Ich wohne in einer wongruppe in menden aber in bönen wohnt meine mutter ich spiele handball im verein	1	0.40%
Ich wünsche mir öffnungszeiten von meinem jugendtreff	1	0.40%
leurzeu	1	0.40%
In westerbönen fehlt es an plätzen zum chillen	1	0.40%
Jiggel verein	1	0.40%
Jugendzentrum	1	0.40%
Kampfsport	1	0.40%
Kanu fahren	1	0.40%
Karnichtd	1	0.40%
Es sind 96 weitere Eingaben vorhanden, die Sie bei Bedarf als Exceldatei downloaden können.		
<b>Gesamt</b>	<b>109</b>	<b>43.60%</b>

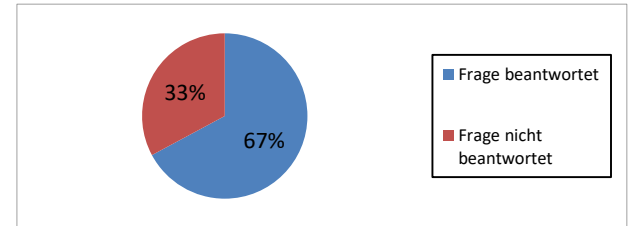
## Frage 20 - Interessieren dich News & Politik? 🧠📣

Stand: 05. März 2026, 13:51, Umfrage "Umfrage\_KJFP\_2026"

Anzahl ausgewerteter Teilnehmer: 746 (alle Teilnehmer)

### Statusdaten

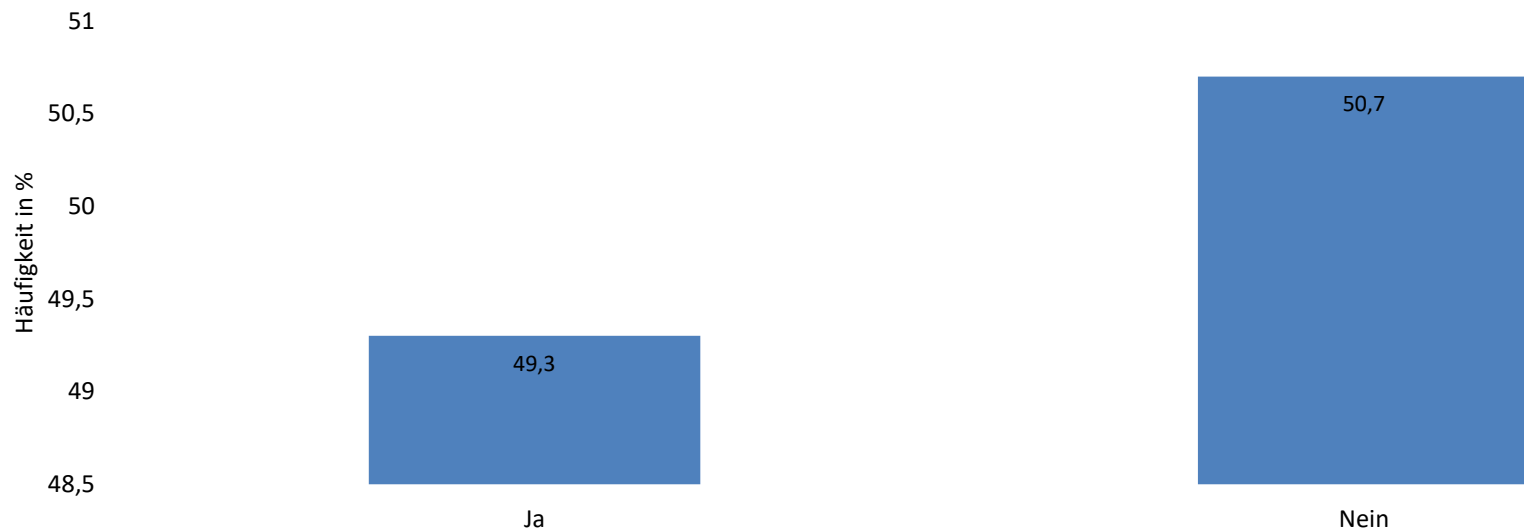
von 746 Teilnehmer	Anzahl	Prozent
Frage gesehen	544	72.92%
Frage beantwortet	501	67.16%
Frage nicht beantwortet	245	32.84%



### Ergebnisse

Optionen	Variable	Kodierung	Anzahl	Häufigkeit
Ja	V79	1	247	49.30%
Nein	V79	2	254	50.70%
<b>Gesamt</b>			501 Antworten	501 Teilnehmer

## Interessieren dich News & Politik? 🧠📣



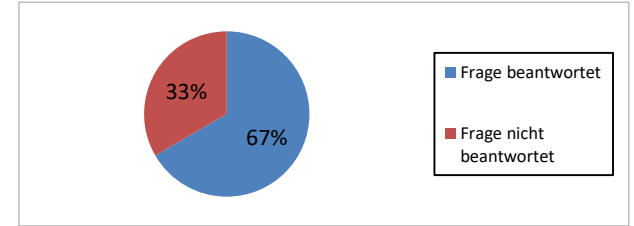
## Frage 21 - Woher bekommst du deine Infos über aktuelle Nachrichten? 📰 📺

Stand: 05. März 2026, 13:51, Umfrage "Umfrage\_KJFP\_2026"

Anzahl ausgewerteter Teilnehmer: 746 (alle Teilnehmer)

### Statusdaten

von 746 Teilnehmer	Anzahl	Prozent
Frage gesehen	544	72.92%
Frage beantwortet	497	66.62%
Frage nicht beantwortet	249	33.38%



### Ergebnisse

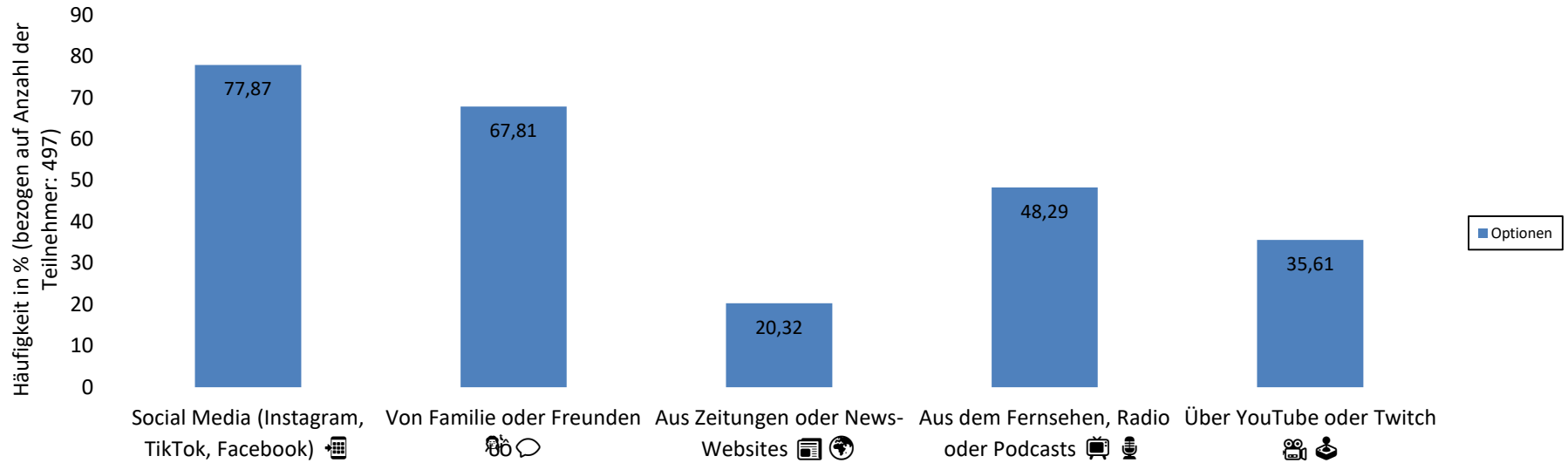
Optionen	Variable	Kodierung	Anzahl	Häufigkeit nach Teilnehmer	Häufigkeit nach Antworten
Social Media (Instagram, TikTok, Facebook) 📱	V74	1	387	77.87%	31.16%
Von Familie oder Freunden 🗣️	V75	1	337	67.81%	27.13%
Aus Zeitungen oder News-Websites 📰 🌐	V76	1	101	20.32%	8.13%
Aus dem Fernsehen, Radio oder Podcasts 📺 🎧	V77	1	240	48.29%	19.32%
Über YouTube oder Twitch 📺 🎮	V78	1	177	35.61%	14.25%
<b>Gesamt</b>			1242 Antworten	497 Teilnehmer	

## Frage 21 - Woher bekommst du deine Infos über aktuelle Nachrichten? 📰 📱

Stand: 05. März 2026, 13:51, Umfrage "Umfrage\_KJFP\_2026"

Anzahl ausgewerteter Teilnehmer: 746 (alle Teilnehmer)

### Woher bekommst du deine Infos über aktuelle Nachrichten? 📰 📱



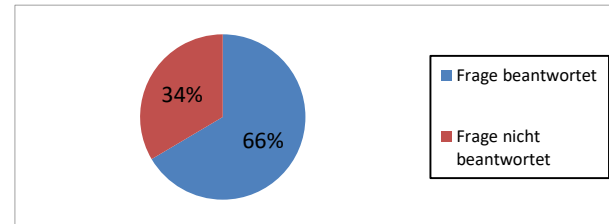
## Frage 22 - Wo ist dir mehr Mitbestimmung wichtig? 🗣️ 🧠

Stand: 05. März 2026, 13:51, Umfrage "Umfrage\_KJFP\_2026"

Anzahl ausgewerteter Teilnehmer: 746 (alle Teilnehmer)

### Statusdaten

von 746 Teilnehmer	Anzahl	Prozent
Frage gesehen	544	72.92%
Frage beantwortet	496	66.49%
Frage nicht beantwortet	250	33.51%



### Ergebnisse (Spalten 1-5)


Häufigkeit in %		Mega wichtig ✓	Eher wichtig 🗳️	Eher unwichtig 🧠	Unwichtig ✗	Interessiert mich nicht 😞	Gesamt
	Variable	C5=1	C5=2	C5=3	C5=4	C5=5	
In der Schule 🏫 📄	V45	53.74%	28.28%	8.69%	1.01%	8.28%	495
Beim Taschengeld 💰	V80	35.96%	27.27%	19.60%	6.06%	11.11%	495
Bei Spielplätzen & Sportplätzen 🏟️ 🏀	V81	24.65%	23.23%	25.45%	8.69%	17.98%	495
Im Verein 🏆	V82	33.13%	30.91%	12.73%	5.05%	18.18%	495
Im Jugendzentrum 🗣️	V83	18.35%	20.77%	12.50%	7.46%	40.93%	496
Zuhause 🏠	V84	62.02%	26.26%	5.05%	3.03%	3.64%	495
Bei Bus, Bahn & Fahrradwegen 🚌 🚲	V85	23.23%	26.67%	18.18%	9.09%	22.83%	495

Anzahl der Antworten		Mega wichtig ✓	Eher wichtig 🗳️	Eher unwichtig 🧠	Unwichtig ✗	Interessiert mich nicht 😞	Gesamt
	Variable	C5=1	C5=2	C5=3	C5=4	C5=5	
In der Schule 🏫 📄	V45	266	140	43	5	41	495
Beim Taschengeld 💰	V80	178	135	97	30	55	495
Bei Spielplätzen & Sportplätzen 🏟️ 🏀	V81	122	115	126	43	89	495
Im Verein 🏆	V82	164	153	63	25	90	495
Im Jugendzentrum 🗣️	V83	91	103	62	37	203	496

## Frage 22 - Wo ist dir mehr Mitbestimmung wichtig?

Stand: 05. März 2026, 13:51, Umfrage "Umfrage\_KJFP\_2026"

Anzahl ausgewerteter Teilnehmer: 746 (alle Teilnehmer)

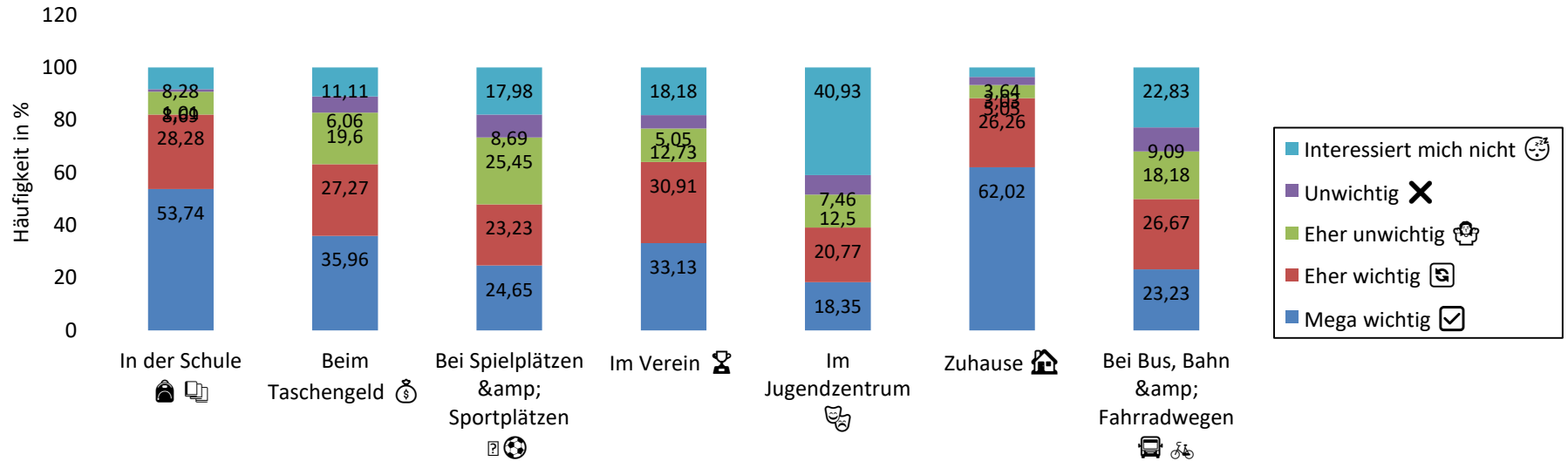
Zuhause 	V84	307	130	25	15	18	495
Bei Bus, Bahn & Fahrradwegen  	V85	115	132	90	45	113	495

## Frage 22 - Wo ist dir mehr Mitbestimmung wichtig? 🗣️ 🧠

Stand: 05. März 2026, 13:51, Umfrage "Umfrage\_KJFP\_2026"

Anzahl ausgewerteter Teilnehmer: 746 (alle Teilnehmer)

### Wo ist dir mehr Mitbestimmung wichtig? 🗣️ 🧠



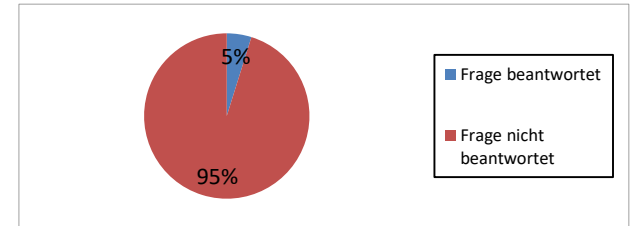
## Frage 23 - Sonstiges

Stand: 05. März 2026, 13:51, Umfrage "Umfrage\_KJFP\_2026"

Anzahl ausgewerteter Teilnehmer: 746 (alle Teilnehmer)

### Statusdaten

von 746 Teilnehmer	Anzahl	Prozent
Frage gesehen	544	72.92%
Frage beantwortet	36	4.83%
Frage nicht beantwortet	710	95.17%



### Ergebnis-Details für Sonstiges

Anzahl Antworten	36	Anzahl eindeutige	31
------------------	----	-------------------	----

Wert/Antwort	Anzahl	Häufigkeit
-	1	2.78%
?	1	2.78%
Alle	1	2.78%
Bahn in bönen nach dortmund	1	2.78%
Bei freundesgruppen, aktivitäten	1	2.78%
Bei meinen freunden	1	2.78%
Bei meinen freunden mitbestimmen was wir machen	1	2.78%
Bessere fussballplätzr	1	2.78%
Booktok	1	2.78%
Freizeitangebote	1	2.78%
Garnichts	1	2.78%
Handy	1	2.78%
Hausaufgaben und so was	1	2.78%
Hund	1	2.78%
Ich finde es in der schule sehr sehr wichtig, denn woanders wird uns diese möglichkeit noch nicht angeboten. ich finde, manche schulen legen da nicht genug wert drauf. ich finde es aber auch sehr wichtig, dass lehrer dann diese geäußerte meinung annehmen und auch damit ok sind, ich möchte nicht angst davor haben, meine politische meinung zu äußern, wenn ich die möglichkeit habe, weil es eventuell als „nicht richtig“ angesehen wird.	1	2.78%
Internet und mopping	1	2.78%
Ja	1	2.78%
Ka	1	2.78%
Kein ahnung	1	2.78%

## Frage 23 - Sonstiges

Stand: 05. März 2026, 13:51, Umfrage "Umfrage\_KJFP\_2026"

Anzahl ausgewerteter Teilnehmer: 746 (alle Teilnehmer)

Keine	3	8.33%
Keine ahnung	2	5.56%
Ne	1	2.78%
Nein 😊	1	2.78%
Nichs	1	2.78%
Nichts	3	8.33%
Nothing	1	2.78%
Oder auf der arbeit	1	2.78%
Reisen	1	2.78%
Spenden für die rumänischen tierheime die gegen die totungsstationen sich arrangieren	1	2.78%
Stimme zählt immer und ist bei alles wichtig	1	2.78%
Wie skate anlagen aufgebaut werden sollten	1	2.78%
<b>Gesamt</b>	<b>36</b>	<b>100%</b>

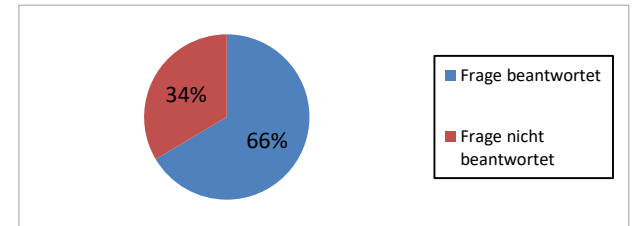
## Frage 24 - Welche Kinderrechte sind dir wichtig? 🙋🏻🙋🏼🙋🏾

Stand: 05. März 2026, 13:51, Umfrage "Umfrage\_KJFP\_2026"

Anzahl ausgewerteter Teilnehmer: 746 (alle Teilnehmer)

### Statusdaten

von 746 Teilnehmer	Anzahl	Prozent
Frage gesehen	544	72.92%
Frage beantwortet	496	66.49%
Frage nicht beantwortet	250	33.51%



### Ergebnisse (Spalten 1-5)

Häufigkeit in %		Mega wichtig <input checked="" type="checkbox"/>	Eher wichtig <input type="checkbox"/>	Eher unwichtig <input type="checkbox"/>	Unwichtig <input checked="" type="checkbox"/>	Interessiert mich nicht <input type="checkbox"/>	Gesamt
	Variable	C6=1	C6=2	C6=3	C6=4	C6=5	
Das Recht auf Gleichbehandlung 🦸	V88	79.55%	11.54%	3.24%	1.42%	4.25%	494
Das Recht auf Gesundheit 🏥	V89	84.21%	9.51%	2.23%	1.21%	2.83%	494
Das Recht auf Bildung 🎓📖	V90	72.47%	15.38%	4.45%	1.82%	5.87%	494
Das Recht auf Spiel & Freizeit 🎮🌍	V91	77.53%	13.77%	4.45%	1.01%	3.24%	494
Das Recht auf freie Meinung & Mitbestimmung 🗣️🙋	V92	78.14%	13.56%	2.83%	1.62%	3.85%	494
Das Recht auf eine gewaltfreie Erziehung ✖️🏠	V93	81.01%	8.08%	3.43%	2.63%	4.85%	495
Das Recht auf Schutz im Krieg & auf der Flucht 🛡️	V94	78.90%	10.95%	3.25%	1.22%	5.68%	493
Das Recht auf Schutz vor Armut & Gewalt 🌐	V96	80.53%	10.75%	2.23%	1.62%	4.87%	493
Das Recht auf elterliche Unterstützung 👨👩👧	V97	79.63%	14.05%	1.63%	1.02%	3.67%	491
Das Recht auf besondere Hilfe bei Behinderung 🦿	V98	73.43%	13.79%	3.85%	2.03%	6.90%	493

Anzahl der Antworten	Mega wichtig <input checked="" type="checkbox"/>	Eher wichtig <input type="checkbox"/>	Eher unwichtig <input type="checkbox"/>	Unwichtig <input checked="" type="checkbox"/>	Interessiert mich nicht <input type="checkbox"/>	Gesamt
----------------------	--	---------------------------------------	---	---	--	--------

## Frage 24 - Welche Kinderrechte sind dir wichtig? 🙋👧👦

Stand: 05. März 2026, 13:51, Umfrage "Umfrage\_KJFP\_2026"

Anzahl ausgewerteter Teilnehmer: 746 (alle Teilnehmer)

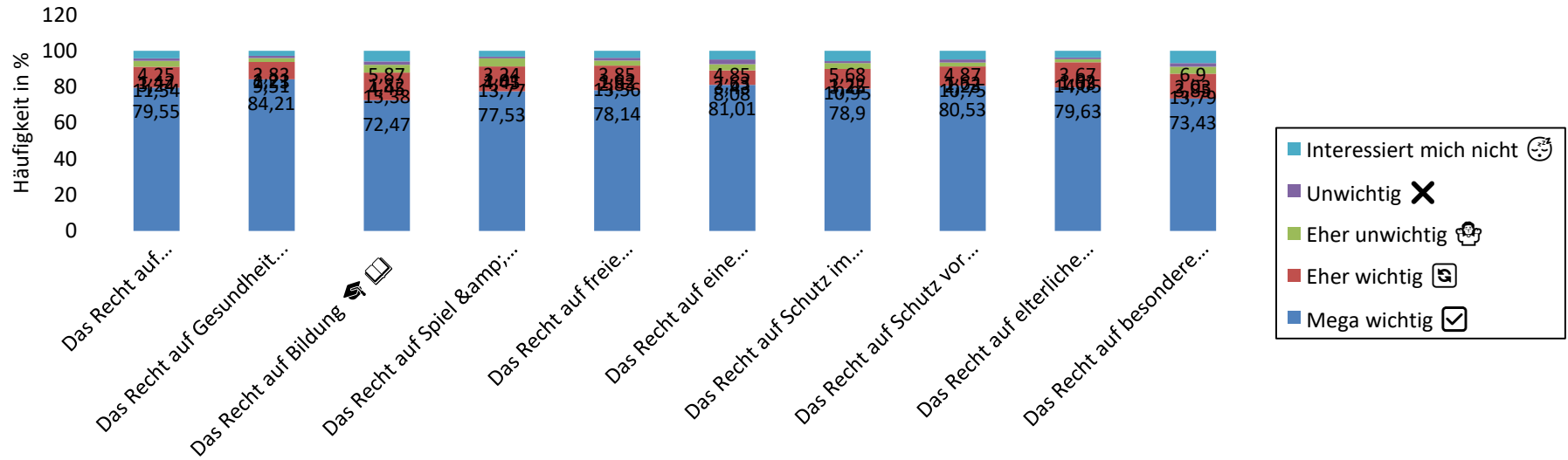
	Variable	C6=1	C6=2	C6=3	C6=4	C6=5	
Das Recht auf Gleichbehandlung 🦸	V88	393	57	16	7	21	494
Das Recht auf Gesundheit 🏥	V89	416	47	11	6	14	494
Das Recht auf Bildung 🎓📖	V90	358	76	22	9	29	494
Das Recht auf Spiel & Freizeit 🎮🌍	V91	383	68	22	5	16	494
Das Recht auf freie Meinung & Mitbestimmung 🗣️🗳️	V92	386	67	14	8	19	494
Das Recht auf eine gewaltfreie Erziehung ✖️🏠	V93	401	40	17	13	24	495
Das Recht auf Schutz im Krieg & auf der Flucht 🛡️🏠	V94	389	54	16	6	28	493
Das Recht auf Schutz vor Armut & Gewalt 🛡️🌐	V96	397	53	11	8	24	493
Das Recht auf elterliche Unterstützung 👨👩👧	V97	391	69	8	5	18	491
Das Recht auf besondere Hilfe bei Behinderung 🦿	V98	362	68	19	10	34	493

## Frage 24 - Welche Kinderrechte sind dir wichtig? 🙋 🧒 🧒

Stand: 05. März 2026, 13:51, Umfrage "Umfrage\_KJFP\_2026"

Anzahl ausgewerteter Teilnehmer: 746 (alle Teilnehmer)

### Welche Kinderrechte sind dir wichtig? 🙋 🧒 🧒



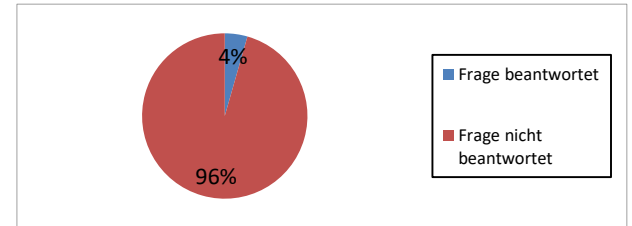
## Frage 25 - Sonstiges

Stand: 05. März 2026, 13:51, Umfrage "Umfrage\_KJFP\_2026"

Anzahl ausgewerteter Teilnehmer: 746 (alle Teilnehmer)

### Statusdaten

von 746 Teilnehmer	Anzahl	Prozent
Frage gesehen	544	72.92%
Frage beantwortet	33	4.42%
Frage nicht beantwortet	713	95.58%



### Ergebnis-Details für Sonstiges

Anzahl Antworten	33	Anzahl eindeutige	29
------------------	----	-------------------	----

Wert/Antwort	Anzahl	Häufigkeit
-	1	3.03%
.	1	3.03%
?	1	3.03%
Alle	1	3.03%
Alles	1	3.03%
Das recht auf aussehen	1	3.03%
Das recht freunde zu haben	1	3.03%
Dennis	1	3.03%
Hilfe bei meinen hobbies	1	3.03%
Ich weis nichts mer	1	3.03%
Ja	1	3.03%
Ka	1	3.03%
Kein	1	3.03%
Kein ahnung	1	3.03%
Keine	1	3.03%
Keine ahnung	1	3.03%
Keine kinder arbeit	1	3.03%
Ne	1	3.03%
Neeeeeeeeeeeeee	1	3.03%
Nein	1	3.03%
Nichts	4	12.12%
Nix	2	6.06%
Nö	1	3.03%
Nö 😊	1	3.03%
Recht auf freiheit	1	3.03%

## Frage 25 - Sonstiges

Stand: 05. März 2026, 13:51, Umfrage "Umfrage\_KJFP\_2026"

Anzahl ausgewerteter Teilnehmer: 746 (alle Teilnehmer)

Recht für schwarze menschen und respektvoll umgang	1	3.03%
Sehr eichtig	1	3.03%
Soziale gerechtigkeit und klassengleichheit	1	3.03%
ähhhhhhhhg	1	3.03%
<b>Gesamt33</b>		<b>100%</b>

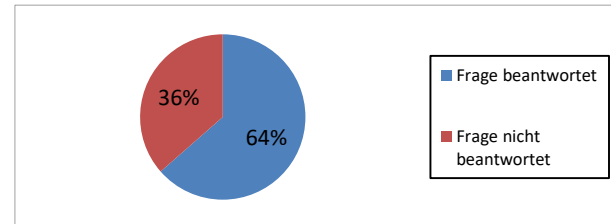
## Frage 26 - Wie lange nutzt du diese Dinge am Tag? 📺 🎮 📱

Stand: 05. März 2026, 13:51, Umfrage "Umfrage\_KJFP\_2026"

Anzahl ausgewerteter Teilnehmer: 746 (alle Teilnehmer)

### Statusdaten

von 746 Teilnehmer	Anzahl	Prozent
Frage gesehen	497	66.62%
Frage beantwortet	474	63.54%
Frage nicht beantwortet	272	36.46%



### Ergebnisse (Spalten 1-5)

Häufigkeit in %		Ca. 1 Stunde pro Tag 🕒	Ca. 2 Stunden pro Tag 🕒	Mehr als 2 Stunden pro Tag 🔥	mehr als 4 Stunden pro Tag 📺	Nutze ich gar nicht 🚫	Gesamt
	Variable	C7=1	C7=2	C7=3	C7=4	C7=5	
Fernsehen 📺	V99	36.08%	18.78%	12.24%	13.71%	19.20%	474
Computer, Laptop oder Tablet 📱	V100	28.12%	18.60%	13.95%	17.12%	22.20%	473
Spielekonsole 🎮	V101	21.19%	10.17%	6.78%	13.56%	48.31%	472
Handy oder Smartphone 📱	V102	14.80%	19.24%	20.72%	41.65%	3.59%	473

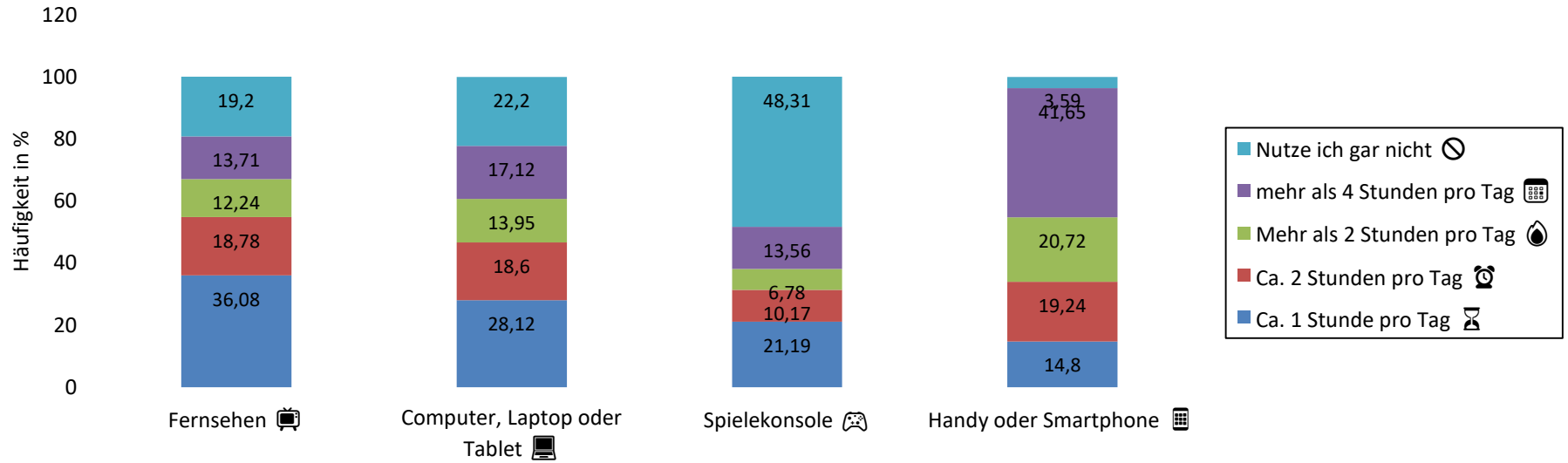
Anzahl der Antworten		Ca. 1 Stunde pro Tag 🕒	Ca. 2 Stunden pro Tag 🕒	Mehr als 2 Stunden pro Tag 🔥	mehr als 4 Stunden pro Tag 📺	Nutze ich gar nicht 🚫	Gesamt
	Variable	C7=1	C7=2	C7=3	C7=4	C7=5	
Fernsehen 📺	V99	171	89	58	65	91	474
Computer, Laptop oder Tablet 📱	V100	133	88	66	81	105	473
Spielekonsole 🎮	V101	100	48	32	64	228	472
Handy oder Smartphone 📱	V102	70	91	98	197	17	473

## Frage 26 - Wie lange nutzt du diese Dinge am Tag? 📺 🎮 📱

Stand: 05. März 2026, 13:51, Umfrage "Umfrage\_KJFP\_2026"

Anzahl ausgewerteter Teilnehmer: 746 (alle Teilnehmer)

### Wie lange nutzt du diese Dinge am Tag? 📺 🎮 📱



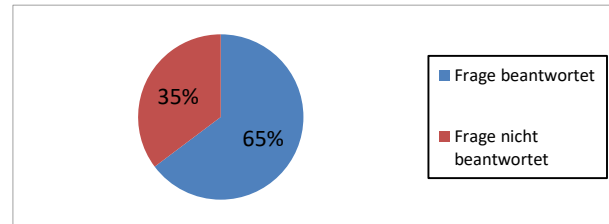
## Frage 27 - Wie viel Zeit verbringst du täglich mit diesen Apps? 📱 🕒

Stand: 05. März 2026, 13:51, Umfrage "Umfrage\_KJFP\_2026"

Anzahl ausgewerteter Teilnehmer: 746 (alle Teilnehmer)

### Statusdaten

von 746 Teilnehmer	Anzahl	Prozent
Frage gesehen	506	67.83%
Frage beantwortet	483	64.75%
Frage nicht beantwortet	263	35.25%



### Ergebnisse (Spalten 1-5)

Häufigkeit in %		Ca. 1 Stunde pro Tag 🕒	Ca. 2 Stunden pro Tag 🕒	Mehr als 2 Stunden pro Tag 💧	mehr als 4 Stunden pro Tag 📱	Nutze ich gar nicht 🚫	Gesamt
	Variable	C8=1	C8=2	C8=3	C8=4	C8=5	
Facebook 📱	V103	6.54%	1.69%	1.48%	4.64%	85.65%	474
Instagram 📱	V104	34.38%	11.67%	6.67%	3.33%	43.96%	480
TikTok 🎵	V105	17.15%	15.27%	16.53%	20.71%	30.33%	478
YouTube 📺	V106	39.75%	15.90%	10.25%	12.55%	21.55%	478
Snapchat 📱	V107	38.28%	9.83%	10.25%	9.21%	32.43%	478
Mobile Games / Spiele 🎮	V108	38.08%	11.92%	11.09%	14.02%	24.90%	478

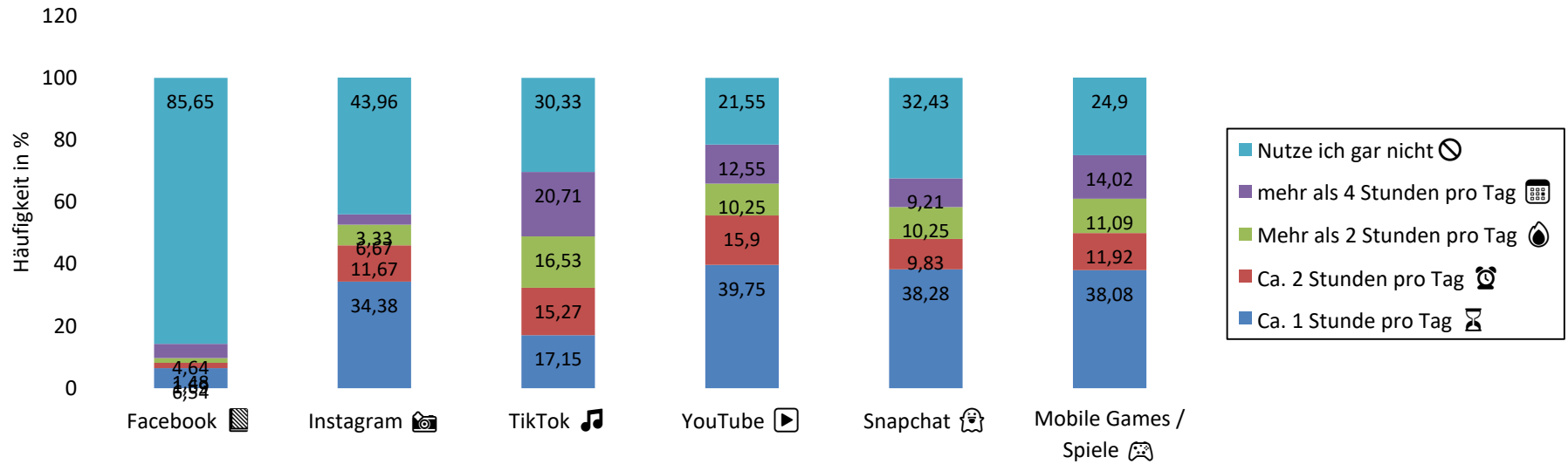
Anzahl der Antworten		Ca. 1 Stunde pro Tag 🕒	Ca. 2 Stunden pro Tag 🕒	Mehr als 2 Stunden pro Tag 💧	mehr als 4 Stunden pro Tag 📱	Nutze ich gar nicht 🚫	Gesamt
	Variable	C8=1	C8=2	C8=3	C8=4	C8=5	
Facebook 📱	V103	31	8	7	22	406	474
Instagram 📱	V104	165	56	32	16	211	480
TikTok 🎵	V105	82	73	79	99	145	478
YouTube 📺	V106	190	76	49	60	103	478
Snapchat 📱	V107	183	47	49	44	155	478
Mobile Games / Spiele 🎮	V108	182	57	53	67	119	478

## Frage 27 - Wie viel Zeit verbringst du täglich mit diesen Apps? 📅 🕒

Stand: 05. März 2026, 13:51, Umfrage "Umfrage\_KJFP\_2026"

Anzahl ausgewerteter Teilnehmer: 746 (alle Teilnehmer)

### Wie viel Zeit verbringst du täglich mit diesen Apps? 📅 🕒



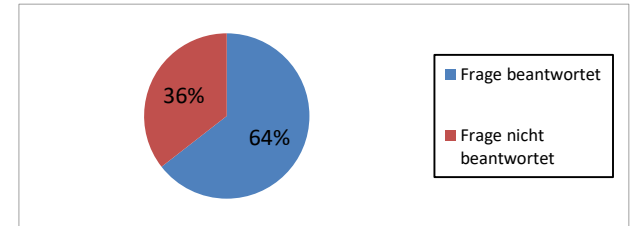
## Frage 28 - Wo oder durch wen wurdest du über die Gefahren im Internet aufgeklärt?

Stand: 05. März 2026, 13:51, Umfrage "Umfrage\_KJFP\_2026"













Anzahl ausgewerteter Teilnehmer: 746 (alle Teilnehmer)

### Statusdaten

von 746 Teilnehmer	Anzahl	Prozent
Frage gesehen	506	67.83%
Frage beantwortet	481	64.48%
Frage nicht beantwortet	265	35.52%



### Ergebnisse (Spalten 1-4)









Häufigkeit in %		Trifft voll zu 	Trifft eher zu 	Trifft eher nicht zu 	Weiß ich nicht 	Gesamt
	Variable	C9=1	C9=2	C9=3	C9=4	
In der Schule 	V109	38.53%	30.11%	21.68%	9.68%	475
Durch meine Geschwister 	V110	21.68%	17.05%	44%	17.26%	475
Durch meine Eltern 	V111	49.06%	29.85%	13.78%	7.31%	479
Durch Freunde 	V112	32.84%	30.32%	26.11%	10.74%	475
Im Jugendzentrum 	V113	13.81%	11.30%	38.28%	36.61%	478
Durch das Internet selbst  	V114	39.12%	30.96%	15.48%	14.44%	478
Durch eine Online-Beratung 	V115	9.39%	7.52%	47.39%	35.70%	479

Anzahl der Antworten	Trifft voll zu 	Trifft eher zu 	Trifft eher nicht zu 	Weiß ich nicht 	Gesamt

## Frage 28 - Wo oder durch wen wurdest du über die Gefahren im Internet aufgeklärt?

Stand: 05. März 2026, 13:51, Umfrage "Umfrage\_KJFP\_2026"

Anzahl ausgewerteter Teilnehmer: 746 (alle Teilnehmer)

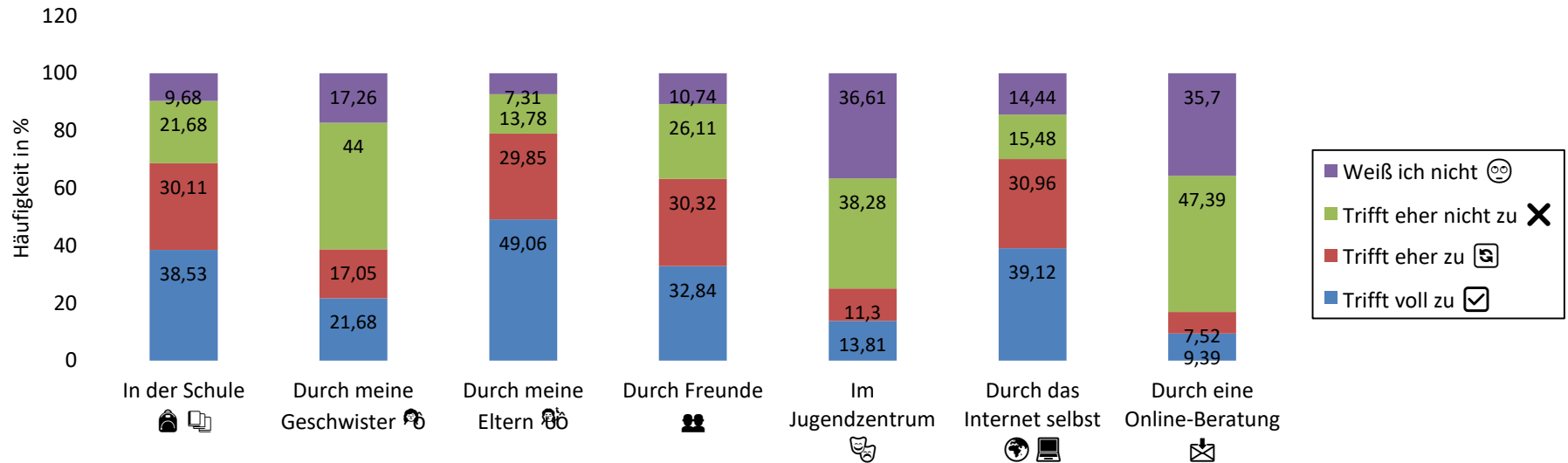
	Variable	C9=1	C9=2	C9=3	C9=4	
In der Schule 	V109	183	143	103	46	475
Durch meine Geschwister 	V110	103	81	209	82	475
Durch meine Eltern 	V111	235	143	66	35	479
Durch Freunde 	V112	156	144	124	51	475
Im Jugendzentrum 	V113	66	54	183	175	478
Durch das Internet selbst  	V114	187	148	74	69	478
Durch eine Online-Beratung 	V115	45	36	227	171	479

## Frage 28 - Wo oder durch wen wurdest du über die Gefahren im Internet aufgeklärt? 🌐 ⚠️

Stand: 05. März 2026, 13:51, Umfrage "Umfrage\_KJFP\_2026"

Anzahl ausgewerteter Teilnehmer: 746 (alle Teilnehmer)

### Wo oder durch wen wurdest du über die Gefahren im Internet aufgeklärt? 🌐 ⚠️



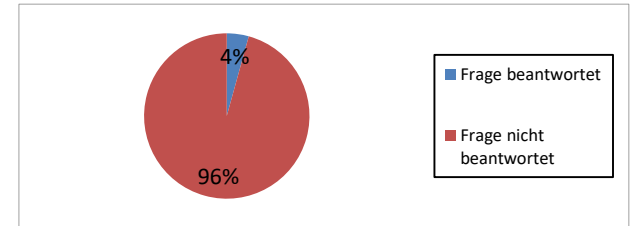
## Frage 29 - Sonstiges

Stand: 05. März 2026, 13:51, Umfrage "Umfrage\_KJFP\_2026"

Anzahl ausgewerteter Teilnehmer: 746 (alle Teilnehmer)

### Statusdaten

von 746 Teilnehmer	Anzahl	Prozent
Frage gesehen	506	67.83%
Frage beantwortet	32	4.29%
Frage nicht beantwortet	714	95.71%



### Ergebnis-Details für Sonstiges

Anzahl Antworten	32	Anzahl eindeutige	29
------------------	----	-------------------	----

Wert/Antwort	Anzahl	Häufigkeit
,	1	3.12%
-	1	3.12%
?	1	3.12%
Alle	1	3.12%
Books	1	3.12%
Durch eigenes lernen	1	3.12%
Durch familie	1	3.12%
Eigentlich nicht 😊	1	3.12%
Fon mutter	1	3.12%
Hhm	1	3.12%
Ich hab keine ahnung	1	3.12%
Ich kann bis 21 uhr ans handy	1	3.12%
Ich weiß nicht	1	3.12%
In der schule gibt es nahezu gar keine beratung was sehr schlecht ist da die meisten eltern ebenfalls nicht sehr viel über die gefahren wissen!!!	1	3.12%
Ja	1	3.12%
Keine	1	3.12%
Keine ahnung	1	3.12%
Leck eie	1	3.12%
Mein ipad lehrer	1	3.12%
Ne	1	3.12%
Nein	1	3.12%
Nichts	4	12.50%
Nö	1	3.12%

## Frage 29 - Sonstiges

Stand: 05. März 2026, 13:51, Umfrage "Umfrage\_KJFP\_2026"

Anzahl ausgewerteter Teilnehmer: 746 (alle Teilnehmer)

Reicht junge wir lsnge nochhh	1	3.12%
Selbst	1	3.12%
Selbst gelernt	1	3.12%
Tik tok	1	3.12%
Was sind das für fragen alter lass mich in ruhe	1	3.12%
Windmühle	1	3.12%
<b>Gesamt32</b>		<b>100%</b>

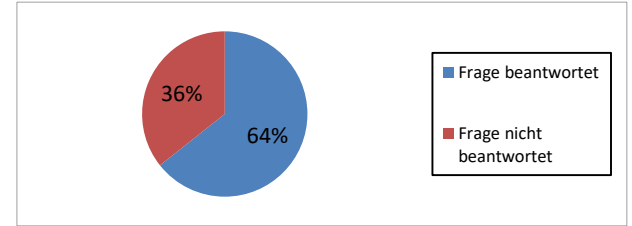
## Frage 30 - Ist deine Bildschirmzeit begrenzt? 📊 ⌚

Stand: 05. März 2026, 13:51, Umfrage "Umfrage\_KJFP\_2026"

Anzahl ausgewerteter Teilnehmer: 746 (alle Teilnehmer)

### Statusdaten

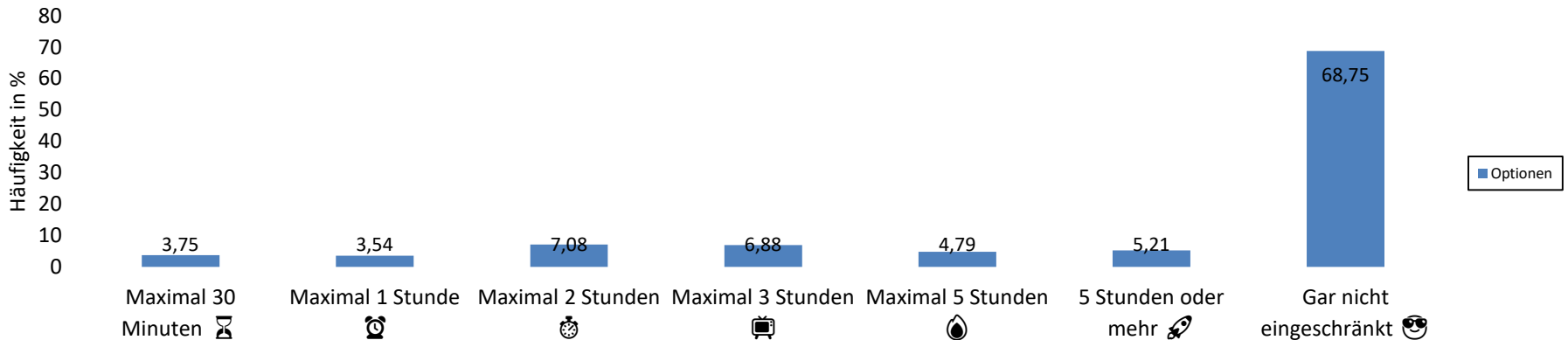
von 746 Teilnehmer	Anzahl	Prozent
Frage gesehen	506	67.83%
Frage beantwortet	480	64.34%
Frage nicht beantwortet	266	35.66%



### Ergebnisse

Optionen	Variable	Kodierung	Anzahl	Häufigkeit
Maximal 30 Minuten ⌚	V117	1	18	3.75%
Maximal 1 Stunde 🕒	V117	2	17	3.54%
Maximal 2 Stunden 🕒	V117	3	34	7.08%
Maximal 3 Stunden 🕒	V117	4	33	6.88%
Maximal 5 Stunden ⏳	V117	5	23	4.79%
5 Stunden oder mehr 🚀	V117	6	25	5.21%
Gar nicht eingeschränkt 😊	V117	7	330	68.75%
<b>Gesamt</b>			<b>480 Antworten</b>	<b>480 Teilnehmer</b>

## Ist deine Bildschirmzeit begrenzt? 📊 ⌚



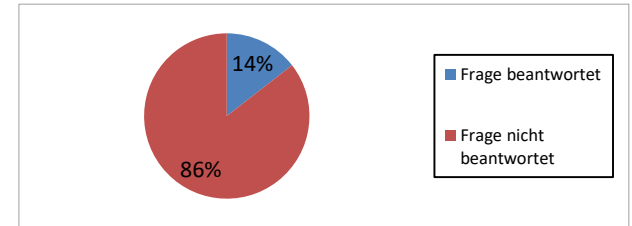
## Frage 31 - Was willst du später mal beruflich machen?

Stand: 05. März 2026, 13:51, Umfrage "Umfrage\_KJFP\_2026"

Anzahl ausgewerteter Teilnehmer: 746 (alle Teilnehmer)

### Statusdaten

von 746 Teilnehmer	Anzahl	Prozent
Frage gesehen	129	17.29%
Frage beantwortet	108	14.48%
Frage nicht beantwortet	638	85.52%



### Ergebnis-Details für Was willst du später mal beruflich machen?

Anzahl Antworten	108	Anzahl eindeutige	88
------------------	-----	-------------------	----

Wert/Antwort	Anzahl	Häufigkeit
?	1	0.93%
Altenpflege	1	0.93%
Anwalt	1	0.93%
Astronaut	2	1.85%
Autos verkaufen, immobilien besitzen	1	0.93%
Beim bürger amt arbeiten	1	0.93%
Darüber habe ich noch nicht nachgedacht	1	0.93%
Diplomat	1	0.93%
Einzelhandelskauffrau	1	0.93%
Elektroniker für betriebstechnik als ausbildungsberuf, hauptberuflich berufssoldat bei der bundeswehr als panzergrenadier	1	0.93%
Engineer	1	0.93%
Erziehen	1	0.93%
Erzieher	2	1.85%
Erzieherin	1	0.93%
Etwas im sozialen bereich	1	0.93%
Etwas im sozialen bereich und freiwillige feuerwehr	1	0.93%
Etwas in der biologie oder chemie	1	0.93%
Etwas juristisches aber ich habe mich noch nicht vestgelegt	1	0.93%
Etwas mit menschen	1	0.93%
Etwas soziales	1	0.93%
Fluglotse	1	0.93%
Forstwissenschaft	1	0.93%

## Frage 31 - Was willst du später mal beruflich machen?

Stand: 05. März 2026, 13:51, Umfrage "Umfrage\_KJFP\_2026"

Anzahl ausgewerteter Teilnehmer: 746 (alle Teilnehmer)

Frisörin	1	0.93%
Grundschullehrerin	2	1.85%
Guter beruf mit eigenständiger entscheidung	1	0.93%
Gärtner	1	0.93%
Handwerklich	1	0.93%
Hanfwerkerin	1	0.93%
Heiraten	1	0.93%
Ich möchte richterin werden.	1	0.93%
Ich weis es nicht	1	0.93%
Ich weiß nicht, aber die richtung meeresbiologie finde ich toll	1	0.93%
Immobilienmarkler, astrophysiker oder author	1	0.93%
Industriemechanikerin	1	0.93%
Ingénieur	1	0.93%
Irgendetwas mit handwerk	1	0.93%
Irgendwas mit autos	1	0.93%
Irgendwas mit menschen	1	0.93%
It	1	0.93%
It studieren	1	0.93%
Jurist	1	0.93%
Kein plan bro	1	0.93%
Keine ahnung	6	5.56%
Kindergarten	1	0.93%
Kindergärtner	1	0.93%
Kinderpflege	1	0.93%
Krangenplegerin	1	0.93%
Krankenschwester oder krankenschwester beim militär	1	0.93%
Kzf-mechatroniker für pkw&apos;s (davor rennen zu fahren ist nicht so realistisch)	1	0.93%
Lehrer	2	1.85%
Lehrerin	3	2.78%
Lehrerin sekundär 2	1	0.93%
Lokführer	1	0.93%
Marketing	1	0.93%
Medizin	1	0.93%
Medizin, chirurg	1	0.93%

## Frage 31 - Was willst du später mal beruflich machen?

Stand: 05. März 2026, 13:51, Umfrage "Umfrage\_KJFP\_2026"

Anzahl ausgewerteter Teilnehmer: 746 (alle Teilnehmer)

Müllmann	1	0.93%
Nich sicher	1	0.93%
Nix	1	0.93%
Noch keine genaue ahnung	1	0.93%
Notfallsanitäter oder kriminalpolizist	1	0.93%
Optiker	1	0.93%
Ota und dann vielleicht weiter bilden	1	0.93%
Penner	1	0.93%
Pfleger	1	0.93%
Pilot	1	0.93%
Polizist	1	0.93%
Polizistin	2	1.85%
Produktentwickler	1	0.93%
Psychologie	1	0.93%
Rettungssanitäter oder anwältin	1	0.93%
Schauspieler	1	0.93%
Soldat	2	1.85%
Sozialarbeiter	2	1.85%
Sozialarbeiterin	3	2.78%
Sozialassistent	1	0.93%
Tierarzt	1	0.93%
Tierarzt oder cosmetikerin	1	0.93%
Treckerfahrer	1	0.93%
Verkäufer	2	1.85%
Was soziales	3	2.78%
Weiss ich nicht	1	0.93%
Weiss nicht	1	0.93%
Weiß ich nicht	1	0.93%
Weiß ich noch nicht	2	1.85%
Wirtschaft, jura oder presse	1	0.93%
Zahnarzt	1	0.93%
Zoll amt	1	0.93%
<b>Gesamt</b>	<b>108</b>	<b>100%</b>

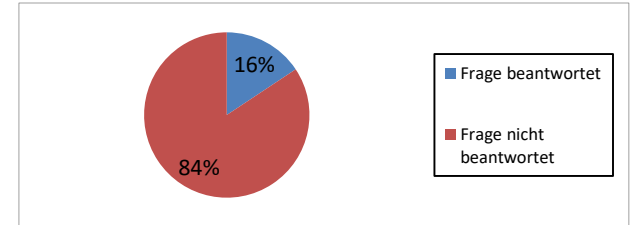
## Frage 32 - Wie realistisch ist es für dich, deinen Traumberuf zu erreichen? 🤔 🎯

Stand: 05. März 2026, 13:51, Umfrage "Umfrage\_KJFP\_2026"

Anzahl ausgewerteter Teilnehmer: 746 (alle Teilnehmer)

### Statusdaten

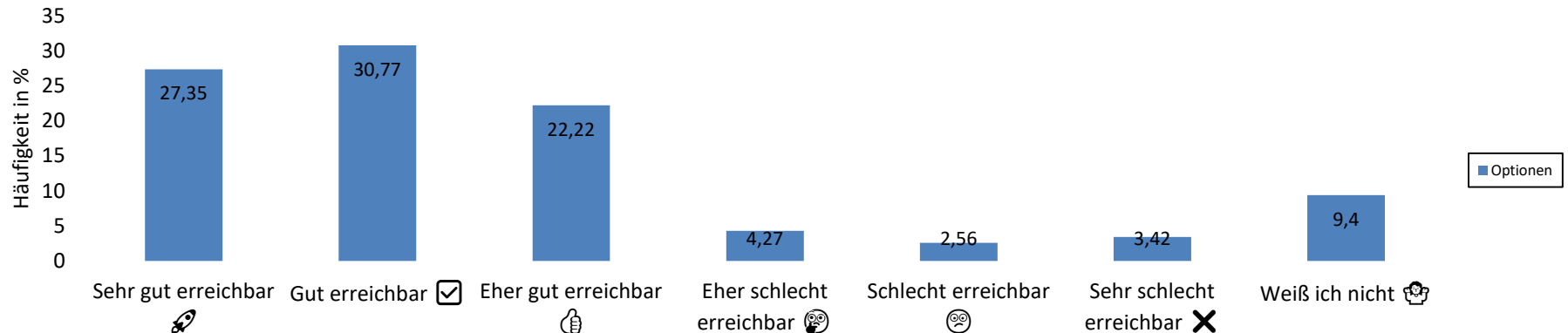
von 746 Teilnehmer	Anzahl	Prozent
Frage gesehen	129	17.29%
Frage beantwortet	117	15.68%
Frage nicht beantwortet	629	84.32%



### Ergebnisse

Optionen	Variable	Kodierung	Anzahl	Häufigkeit
Sehr gut erreichbar 🚀	V120	1	32	27.35%
Gut erreichbar ✅	V120	2	36	30.77%
Eher gut erreichbar 👍	V120	3	26	22.22%
Eher schlecht erreichbar 🤔	V120	4	5	4.27%
Schlecht erreichbar 😞	V120	5	3	2.56%
Sehr schlecht erreichbar ❌	V120	6	4	3.42%
Weiß ich nicht 🤷	V120	7	11	9.40%
<b>Gesamt</b>			117 Antworten	117 Teilnehmer

## Wie realistisch ist es für dich, deinen Traumberuf zu erreichen? 🤔 🎯



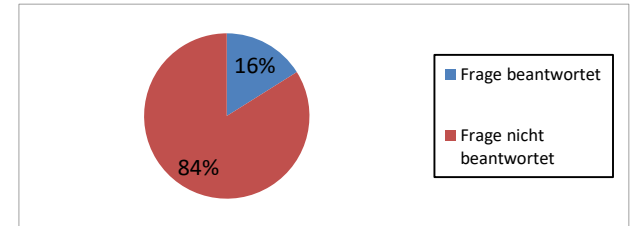
## Frage 33 - Wer oder was hilft dir, deinen Beruf zu finden? 📁 🔍

Stand: 05. März 2026, 13:51, Umfrage "Umfrage\_KJFP\_2026"

Anzahl ausgewerteter Teilnehmer: 746 (alle Teilnehmer)

### Statusdaten

von 746 Teilnehmer	Anzahl	Prozent
Frage gesehen	129	17.29%
Frage beantwortet	120	16.09%
Frage nicht beantwortet	626	83.91%



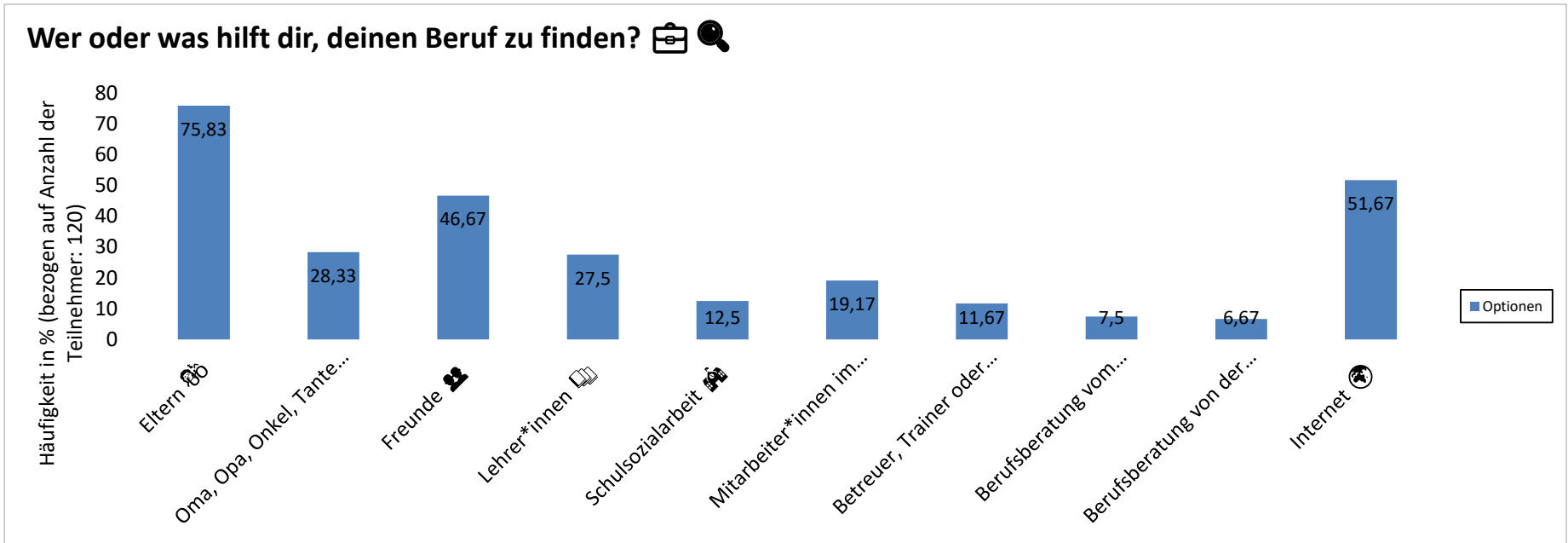
### Ergebnisse

Optionen	Variable	Kodierung	Anzahl	Häufigkeit nach Teilnehmer	Häufigkeit nach Antworten
Eltern 👨 👩	V29	1	91	75.83%	26.38%
Oma, Opa, Onkel, Tante & Co. 👵 👴	V30	1	34	28.33%	9.86%
Freunde 👯	V34	1	56	46.67%	16.23%
Lehrer*innen 📖	V121	1	33	27.50%	9.57%
Schulsozialarbeit 🏫	V122	1	15	12.50%	4.35%
Mitarbeiter*innen im Jugendzentrum 🗣️	V123	1	23	19.17%	6.67%
Betreuer, Trainer oder Sozialarbeiter 🕒 🤝	V124	1	14	11.67%	4.06%
Berufsberatung vom Jobcenter 📁	V125	1	9	7.50%	2.61%
Berufsberatung von der Agentur für Arbeit 🏢	V126	1	8	6.67%	2.32%
Internet 🌐	V127	1	62	51.67%	17.97%
<b>Gesamt</b>			345 Antworten	120 Teilnehmer	

### Frage 33 - Wer oder was hilft dir, deinen Beruf zu finden?

Stand: 05. März 2026, 13:51, Umfrage "Umfrage\_KJFP\_2026"

Anzahl ausgewerteter Teilnehmer: 746 (alle Teilnehmer)



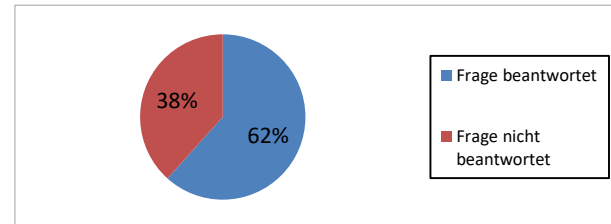
## Frage 34 - Wie zufrieden bist du mit diesen Dingen in deinem Leben? 😊 🤔

Stand: 05. März 2026, 13:51, Umfrage "Umfrage\_KJFP\_2026"

Anzahl ausgewerteter Teilnehmer: 746 (alle Teilnehmer)

### Statusdaten

von 746 Teilnehmer	Anzahl	Prozent
Frage gesehen	488	65.42%
Frage beantwortet	460	61.66%
Frage nicht beantwortet	286	38.34%



### Ergebnisse (Spalten 1-4)

Häufigkeit in %		Mega zufrieden 😊✅	Eher zufrieden 😊👍	Eher unzufrieden 😞❌	Gar nicht zufrieden 😞🚫	Gesamt
	Variable	C10=1	C10=2	C10=3	C10=4	
Mit meiner familiären Situation 👨‍👩‍👧	V131	54.69%	33.04%	10.27%	2.01%	448
Mit meinem Freundeskreis 👥💬	V132	54.51%	33.63%	9.01%	2.86%	455
Mit meiner Schule 🏫👩‍🏫	V133	21.02%	43.58%	23.67%	11.73%	452
Mit meiner Freizeitgestaltung 🎮🌐	V134	49.02%	36.32%	10.94%	3.72%	457
Mit meinen finanziellen Möglichkeiten 💰	V135	49.22%	34.81%	11.75%	4.21%	451

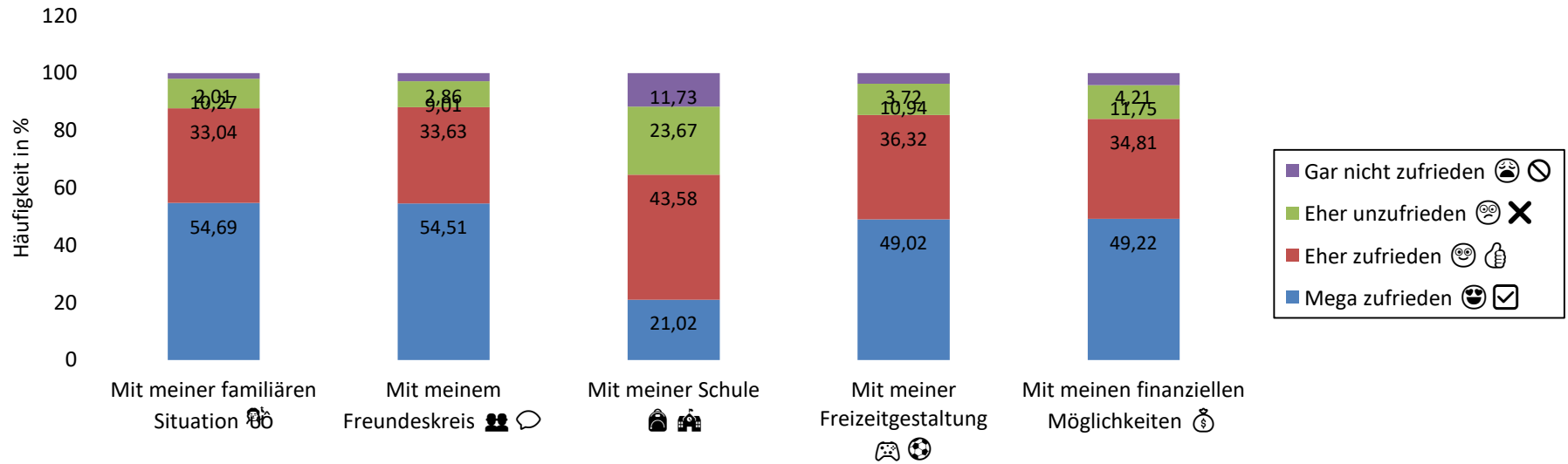
Anzahl der Antworten		Mega zufrieden 😊✅	Eher zufrieden 😊👍	Eher unzufrieden 😞❌	Gar nicht zufrieden 😞🚫	Gesamt
	Variable	C10=1	C10=2	C10=3	C10=4	
Mit meiner familiären Situation 👨‍👩‍👧	V131	245	148	46	9	448
Mit meinem Freundeskreis 👥💬	V132	248	153	41	13	455
Mit meiner Schule 🏫👩‍🏫	V133	95	197	107	53	452
Mit meiner Freizeitgestaltung 🎮🌐	V134	224	166	50	17	457
Mit meinen finanziellen Möglichkeiten 💰	V135	222	157	53	19	451

## Frage 34 - Wie zufrieden bist du mit diesen Dingen in deinem Leben? 😊🤔

Stand: 05. März 2026, 13:51, Umfrage "Umfrage\_KJFP\_2026"

Anzahl ausgewerteter Teilnehmer: 746 (alle Teilnehmer)

### Wie zufrieden bist du mit diesen Dingen in deinem Leben? 😊🤔



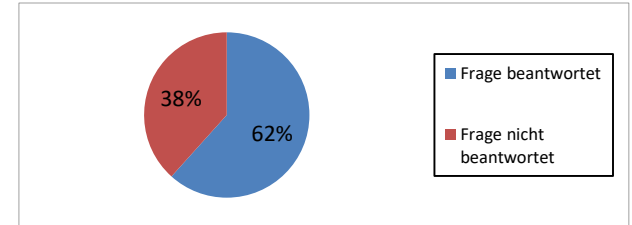
## Frage 35 - Was stresst dich oder macht dir Sorgen? 🧠💭

Stand: 05. März 2026, 13:51, Umfrage "Umfrage\_KJFP\_2026"

Anzahl ausgewerteter Teilnehmer: 746 (alle Teilnehmer)

### Statusdaten

von 746 Teilnehmer	Anzahl	Prozent
Frage gesehen	488	65.42%
Frage beantwortet	460	61.66%
Frage nicht beantwortet	286	38.34%



### Ergebnisse

Optionen	Variable	Kodierung	Anzahl	Häufigkeit nach Teilnehmer	Häufigkeit nach Antworten
Ich habe gerade keine Sorgen. 😊	V136	1	117	25.43%	4.81%
Schulnoten 📄✍️	V137	1	268	58.26%	11.02%
Leistungsdruck 🏆😓	V138	1	215	46.74%	8.84%
Berufsfindung, Ausbildung oder Schulwahl 🎓😓	V139	1	122	26.52%	5.01%
Stress mit Eltern 👤⚡	V140	1	108	23.48%	4.44%
Stress mit Lehrern 🏫😓	V141	1	85	18.48%	3.49%
Kriege in anderen Ländern 🌍⚠️	V142	1	108	23.48%	4.44%
Klimakrise 🌱💧	V143	1	75	16.30%	3.08%
Zeitstress ⌚😓	V144	1	143	31.09%	5.88%
Einsamkeit 😞	V145	1	82	17.83%	3.37%
Nachwirkungen von Corona 🦠😓	V146	1	32	6.96%	1.32%
Ärger mit Freunden 👤💬	V147	1	92	20%	3.78%
Liebeskummer ❤️	V148	1	75	16.30%	3.08%
Geldsorgen 💰😓	V149	1	64	13.91%	2.63%
Mobbing 😓✖️	V150	1	79	17.17%	3.25%

## Frage 35 - Was stresst dich oder macht dir Sorgen? 🧠💭

Stand: 05. März 2026, 13:51, Umfrage "Umfrage\_KJFP\_2026"

Anzahl ausgewerteter Teilnehmer: 746 (alle Teilnehmer)

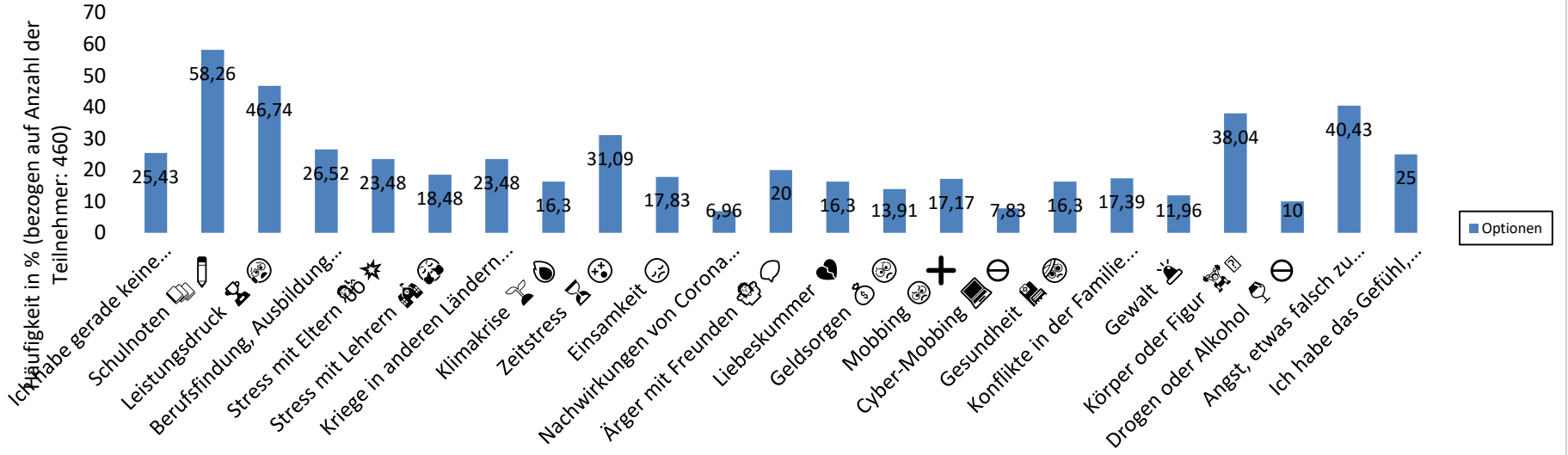
Cyber-Mobbing 🖥️🚫	V151	1	36	7.83%	1.48%
Gesundheit 🏠🧑🏻🩺	V152	1	75	16.30%	3.08%
Konflikte in der Familie 🏠⚡	V153	1	80	17.39%	3.29%
Gewalt 🔪	V154	1	55	11.96%	2.26%
Körper oder Figur 🧑🏻📏	V155	1	175	38.04%	7.19%
Drogen oder Alkohol 🍷🚫	V156	1	46	10%	1.89%
Angst, etwas falsch zu machen 😨	V157	1	186	40.43%	7.64%
Ich habe das Gefühl, niemand versteht mich. 😞	V158	1	115	25%	4.73%
<b>Gesamt</b>			2433 Antworten		460 Teilnehmer

# Frage 35 - Was stresst dich oder macht dir Sorgen? 🧠💭

Stand: 05. März 2026, 13:51, Umfrage "Umfrage\_KJFP\_2026"

Anzahl ausgewerteter Teilnehmer: 746 (alle Teilnehmer)

## Was stresst dich oder macht dir Sorgen? 🧠💭



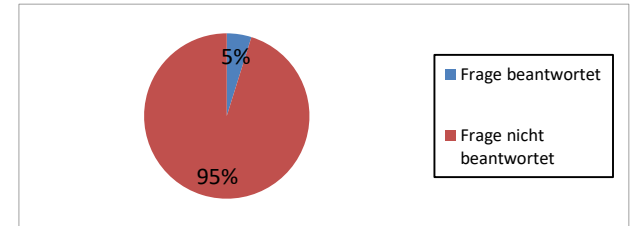
## Frage 36 - Sonstige

Stand: 05. März 2026, 13:51, Umfrage "Umfrage\_KJFP\_2026"

Anzahl ausgewerteter Teilnehmer: 746 (alle Teilnehmer)

### Statusdaten

von 746 Teilnehmer	Anzahl	Prozent
Frage gesehen	488	65.42%
Frage beantwortet	36	4.83%
Frage nicht beantwortet	710	95.17%



### Ergebnis-Details für Sonstige

Anzahl Antworten	36	Anzahl eindeutige	34
------------------	----	-------------------	----

Wert/Antwort	Anzahl	Häufigkeit
-	1	2.78%
.	1	2.78%
?	1	2.78%
Angst mich weiter selbst zu verletzen also sv	1	2.78%
Belästigung	1	2.78%
Das ich kein freund kriege 🙄 🙄 🙄 🙄 und ich bin von der klasse ausgeschlossen	1	2.78%
Die schulden, deswegen bin ich grad zu meinem vater gezogen, um mit dem zu lernen	1	2.78%
Die straßenhunde und tötungstationen in rumänien	1	2.78%
Dinge sagen/tun wollen, aber es geht nicht bzw. ist es schwierig.	1	2.78%
Ich werde von zwei fake freunde oft ausgeschlossen ich habe nur ein wahre freundin 🙄 🙄	1	2.78%
Ich wohne in einer wohngruppe und meine mama hat depressionen und ich hab angst dass meine mama nicht gesund wir und ich nicht nach hause komme 😞	1	2.78%
In der schule ist toilette ekelhaft	1	2.78%
Ja	1	2.78%
Ka	1	2.78%
Kdd	1	2.78%
Kein lehrer versteht mich	1	2.78%
Keine	1	2.78%
Keine ahnung	1	2.78%
Meine beste freundin zu verlieren da sie umzieht...	1	2.78%

## Frage 36 - Sonstige

Stand: 05. März 2026, 13:51, Umfrage "Umfrage\_KJFP\_2026"

Anzahl ausgewerteter Teilnehmer: 746 (alle Teilnehmer)

Meine eltern streiten sich	1	2.78%
Ndkkdkd	1	2.78%
Nein	1	2.78%
Neue freunde zu finden	1	2.78%
Nicht genügend bücher:((	1	2.78%
Nicht stress, aber das kapitalistische sytsem.	1	2.78%
Nix	1	2.78%
No	1	2.78%
Privat	1	2.78%
Schule	2	5.56%
Unn	1	2.78%
Vapes	2	5.56%
Viele gedanke wegen meinen eltern (aber kein streit)	1	2.78%
Wenn feliz im raum ist	1	2.78%
Will deutsch sprechen	1	2.78%
<b>Gesamt</b>	<b>36</b>	<b>100%</b>

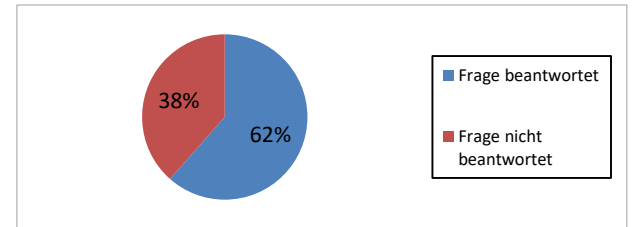
## Frage 37 - Hast du Orte, an die du dich zurückziehen kannst, wenn du allein sein willst? 🧐🏠

Stand: 05. März 2026, 13:51, Umfrage "Umfrage\_KJFP\_2026"

Anzahl ausgewerteter Teilnehmer: 746 (alle Teilnehmer)

### Statusdaten

von 746 Teilnehmer	Anzahl	Prozent
Frage gesehen	488	65.42%
Frage beantwortet	459	61.53%
Frage nicht beantwortet	287	38.47%



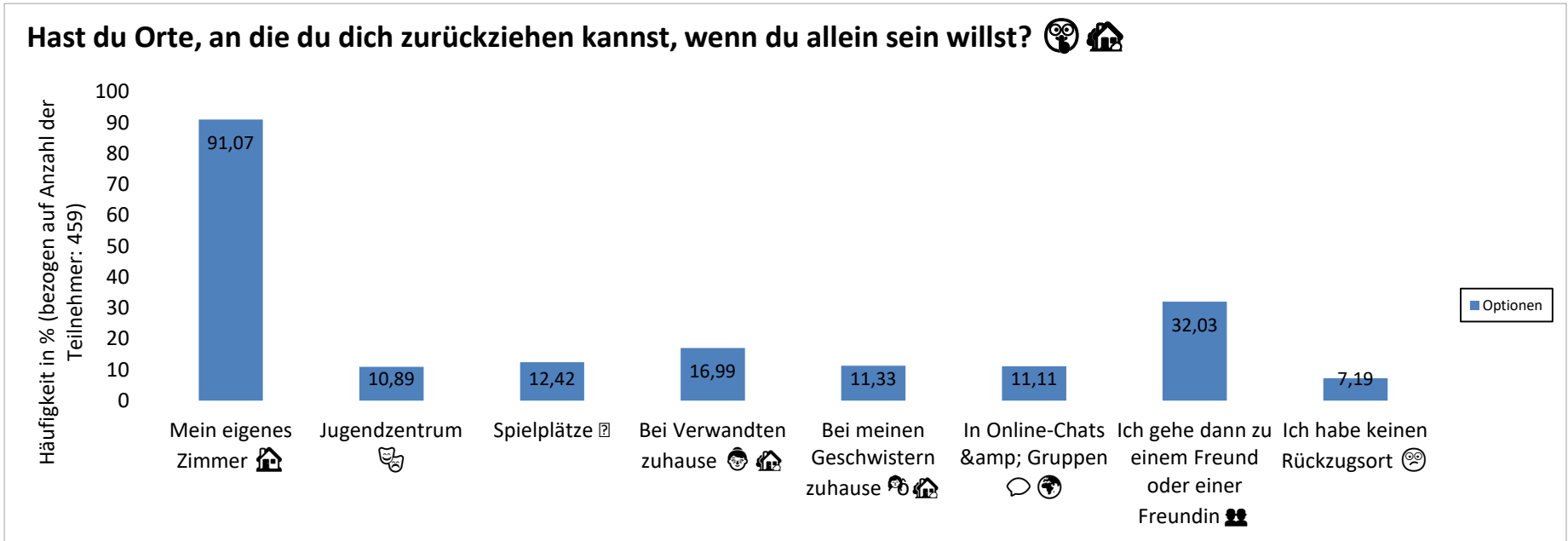
### Ergebnisse

Optionen	Variable	Kodierung	Anzahl	Häufigkeit nach Teilnehmer	Häufigkeit nach Antworten
Mein eigenes Zimmer 🏠	V118	1	418	91.07%	47.18%
Jugendzentrum 🗣️	V160	1	50	10.89%	5.64%
Spielplätze 🏟️	V161	1	57	12.42%	6.43%
Bei Verwandten zuhause 👨👩🏠	V162	1	78	16.99%	8.80%
Bei meinen Geschwistern zuhause 👨👩🏠	V163	1	52	11.33%	5.87%
In Online-Chats & Gruppen 💬🌐	V164	1	51	11.11%	5.76%
Ich gehe dann zu einem Freund oder einer Freundin 👤👤	V165	1	147	32.03%	16.59%
Ich habe keinen Rückzugsort 🙄	V166	1	33	7.19%	3.72%
<b>Gesamt</b>			886 Antworten	459 Teilnehmer	

## Frage 37 - Hast du Orte, an die du dich zurückziehen kannst, wenn du allein sein willst? 🧠🏠

Stand: 05. März 2026, 13:51, Umfrage "Umfrage\_KJFP\_2026"

Anzahl ausgewerteter Teilnehmer: 746 (alle Teilnehmer)



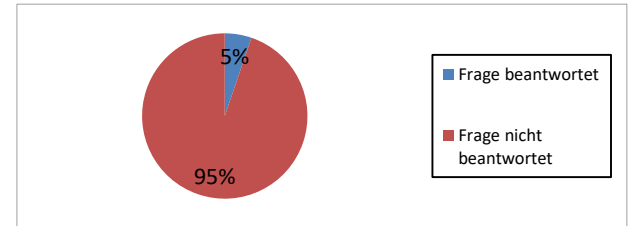
## Frage 38 - Sonstige

Stand: 05. März 2026, 13:51, Umfrage "Umfrage\_KJFP\_2026"

Anzahl ausgewerteter Teilnehmer: 746 (alle Teilnehmer)

### Statusdaten

von 746 Teilnehmer	Anzahl	Prozent
Frage gesehen	488	65.42%
Frage beantwortet	39	5.23%
Frage nicht beantwortet	707	94.77%



### Ergebnis-Details für Sonstige

Anzahl Antworten	39	Anzahl eindeutige	39
------------------	----	-------------------	----

Wert/Antwort	Anzahl	Häufigkeit
	1	2.56%
-	1	2.56%
.	1	2.56%
?	1	2.56%
Bei mama und papa	1	2.56%
Bei mein bruder justin	1	2.56%
Bei mir	1	2.56%
Bei papa zuhause	1	2.56%
Beim stall bin auch oft als rückzugsort	1	2.56%
Beim verein	1	2.56%
Bett	1	2.56%
Bücher	1	2.56%
Der spielplatz	1	2.56%
Draußen	1	2.56%
Draußen auf dem trampolin oder einfach im garten	1	2.56%
Ganicht	1	2.56%
Ich teile mir ein zimmer mit meiner schwester und dienstags kommt noch mein bruder in das zimmer	1	2.56%
lekske	1	2.56%
Im garten	1	2.56%
Ja	1	2.56%
Jjn	1	2.56%
Ka	1	2.56%
Keine	1	2.56%

## Frage 38 - Sonstige

Stand: 05. März 2026, 13:51, Umfrage "Umfrage\_KJFP\_2026"

Anzahl ausgewerteter Teilnehmer: 746 (alle Teilnehmer)

Keine ahnung	1	2.56%
Mal so mal so	1	2.56%
Meine wohnung	1	2.56%
Natur, stall	1	2.56%
Nein	1	2.56%
Nein.	1	2.56%
Nichts	1	2.56%
Reiterhof	1	2.56%
Stall	1	2.56%
Stripclub	1	2.56%
Toilette	1	2.56%
Toilette 🍷	1	2.56%
Wald	1	2.56%
Was	1	2.56%
Zu hause	1	2.56%
Zu windmühlen	1	2.56%
	<b>Gesamt39</b>	<b>100%</b>

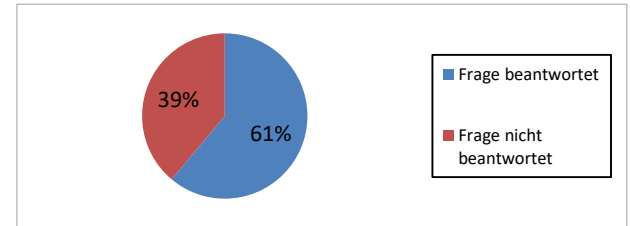
## Frage 39 - Wo kannst du mit deinen Freunden einen Raum zum Treffen finden? 🏠 👥

Stand: 05. März 2026, 13:51, Umfrage "Umfrage\_KJFP\_2026"

Anzahl ausgewerteter Teilnehmer: 746 (alle Teilnehmer)

### Statusdaten

von 746 Teilnehmer	Anzahl	Prozent
Frage gesehen	488	65.42%
Frage beantwortet	456	61.13%
Frage nicht beantwortet	290	38.87%



### Ergebnisse

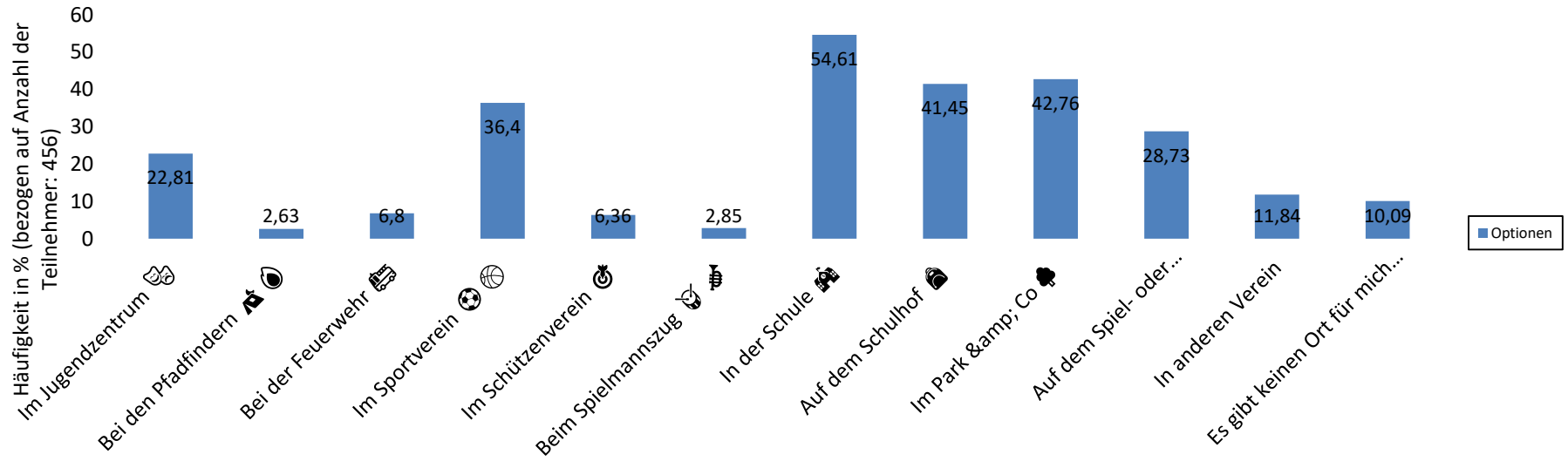
Optionen	Variable	Kodierung	Anzahl	Häufigkeit nach Teilnehmer	Häufigkeit nach Antworten
Im Jugendzentrum 🏠	V128	1	104	22.81%	8.53%
Bei den Pfadfindern 🏠 🌿	V129	1	12	2.63%	0.98%
Bei der Feuerwehr 🚒	V130	1	31	6.80%	2.54%
Im Sportverein ⚽ 🏀	V169	1	166	36.40%	13.62%
Im Schützenverein 🎯	V170	1	29	6.36%	2.38%
Beim Spielmannszug 🎺 🎸	V171	1	13	2.85%	1.07%
In der Schule 🏫	V172	1	249	54.61%	20.43%
Auf dem Schulhof 🏫	V173	1	189	41.45%	15.50%
Im Park & Co 🌲	V174	1	195	42.76%	16%
Auf dem Spiel- oder Bolzplatz 🏟️ ⚽	V175	1	131	28.73%	10.75%
In anderen Verein	V176	1	54	11.84%	4.43%
Es gibt keinen Ort für mich & meine Freunde 🙄	V177	1	46	10.09%	3.77%
<b>Gesamt</b>			1219 Antworten	456 Teilnehmer	

## Frage 39 - Wo kannst du mit deinen Freunden einen Raum zum Treffen finden? 🏠 👥

Stand: 05. März 2026, 13:51, Umfrage "Umfrage\_KJFP\_2026"

Anzahl ausgewerteter Teilnehmer: 746 (alle Teilnehmer)

### Wo kannst du mit deinen Freunden einen Raum zum Treffen finden? 🏠 👥



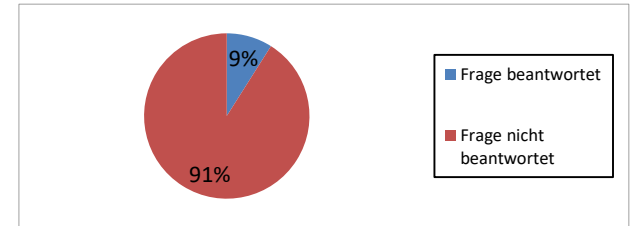
## Frage 40 - Sonstige

Stand: 05. März 2026, 13:51, Umfrage "Umfrage\_KJFP\_2026"

Anzahl ausgewerteter Teilnehmer: 746 (alle Teilnehmer)

### Statusdaten

von 746 Teilnehmer	Anzahl	Prozent
Frage gesehen	488	65.42%
Frage beantwortet	67	8.98%
Frage nicht beantwortet	679	91.02%



### Ergebnis-Details für Sonstige

Anzahl Antworten	67	Anzahl eindeutige	45
------------------	----	-------------------	----

Wert/Antwort	Anzahl	Häufigkeit
	1	1.49%
,	1	1.49%
-	1	1.49%
?	1	1.49%
Bei den elefanten	1	1.49%
Bei freunden zuhause	1	1.49%
Bei ihnen zuhause oder im restaurant	1	1.49%
Bei mir oder freunden	1	1.49%
Bei mir oder ihr zuhause	1	1.49%
Bei mir zuhause	2	2.99%
Bei rewe	1	1.49%
Bei uns zuhause	2	2.99%
Beim shoppen	1	1.49%
Beim turnen oder einfach so	1	1.49%
Drausen	1	1.49%
Einfach zuhause	1	1.49%
Feiern, zu hause	1	1.49%
Fußgänger zohne	1	1.49%
Ganicht	1	1.49%
I dont know	1	1.49%
Ich treffe mich nicht mit freunden	1	1.49%
In einem café	1	1.49%
In ihr oder mein zimmer	1	1.49%
Ja	2	2.99%
Jekekr	1	1.49%

## Frage 40 - Sonstige

Stand: 05. März 2026, 13:51, Umfrage "Umfrage\_KJFP\_2026"

Anzahl ausgewerteter Teilnehmer: 746 (alle Teilnehmer)

Jk	1	1.49%
Jze (jugendzentrum eulenstraße)	1	1.49%
Keine	1	1.49%
Keine ahnung	1	1.49%
Kirche	1	1.49%
Konfi unterricht	1	1.49%
Lk	1	1.49%
Läden	1	1.49%
Mein zimmer	1	1.49%
Ne	1	1.49%
Nein	1	1.49%
Nichts	1	1.49%
Pfadfindern	1	1.49%
Stadt	2	2.99%
Unsere häuser nur unsere häuser	1	1.49%
Wenn überhaupt... mittlerweile sind fast alle orte zu gefährlich geworden	1	1.49%
Windmühlen	1	1.49%
Zu hause	6	8.96%
Zu hause bei mir oder denn	1	1.49%
Zuhause	14	20.90%
	<b>Gesamt67</b>	<b>100%</b>

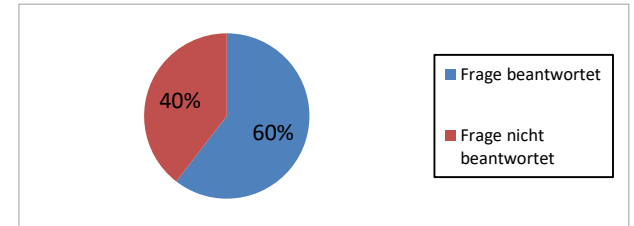
## Frage 41 - Mit wie vielen richtig guten Freund\*innen kannst du über alles reden? 🤝💬

Stand: 05. März 2026, 13:51, Umfrage "Umfrage\_KJFP\_2026"

Anzahl ausgewerteter Teilnehmer: 746 (alle Teilnehmer)

### Statusdaten

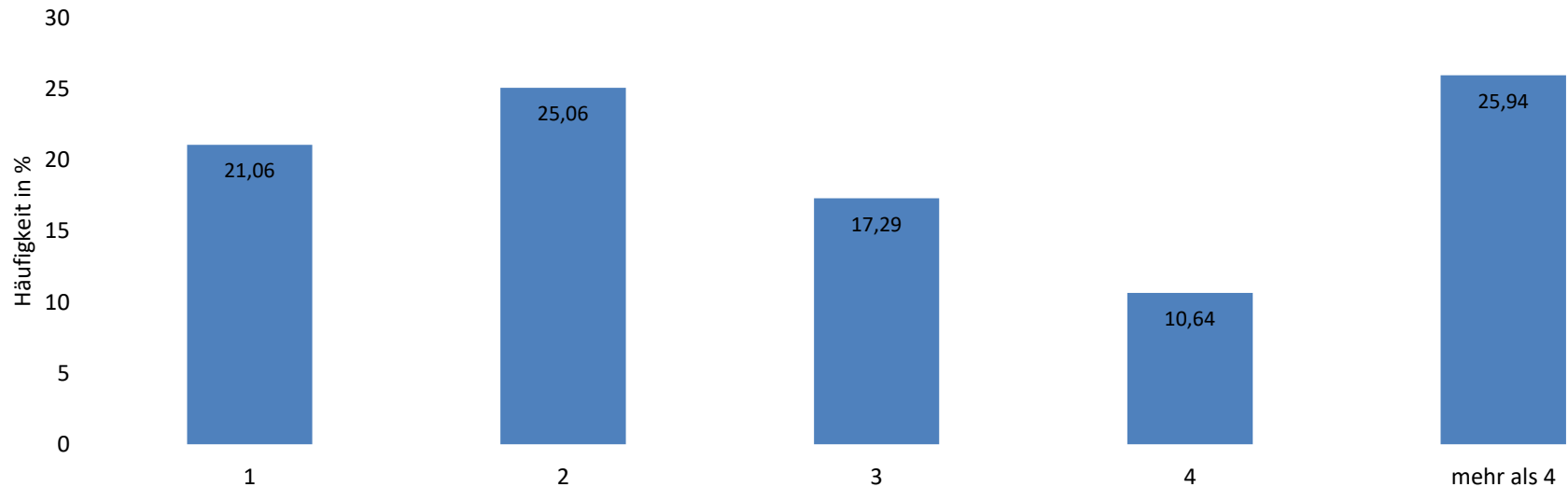
von 746 Teilnehmer	Anzahl	Prozent
Frage gesehen	468	62.73%
Frage beantwortet	451	60.46%
Frage nicht beantwortet	295	39.54%



### Ergebnisse

Optionen	Variable	Kodierung	Anzahl	Häufigkeit
1	V86	1	95	21.06%
2	V86	2	113	25.06%
3	V86	3	78	17.29%
4	V86	4	48	10.64%
mehr als 4	V86	5	117	25.94%
<b>Gesamt</b>			451 Antworten	451 Teilnehmer

## Mit wie vielen richtig guten Freund\*innen kannst du über alles reden? 🤝💬



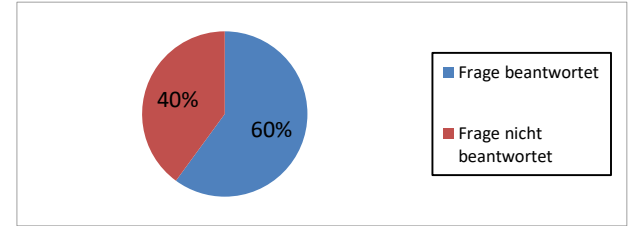
## Frage 42 - Freundschaft & Zusammenhalt – Wie sieht's bei dir aus? 🤝💬

Stand: 05. März 2026, 13:51, Umfrage "Umfrage\_KJFP\_2026"

Anzahl ausgewerteter Teilnehmer: 746 (alle Teilnehmer)

### Statusdaten

von 746 Teilnehmer	Anzahl	Prozent
Frage gesehen	466	62.47%
Frage beantwortet	448	60.05%
Frage nicht beantwortet	298	39.95%



### Ergebnisse (Gesamt)

Häufigkeit in %	Variable	Wert 1	Wert 2	Wert 3	Wert 4	Wert 5	Gesamt
Wie wichtig ist dir Freundschaft? 🤝💬	V27	2.46%	0.89%	3.12%	15.18%	78.35%	448
Akzeptieren dich deine Freunde so, wie du bist? 😊💬	V28	3.79%	3.12%	9.38%	26.12%	57.59%	448

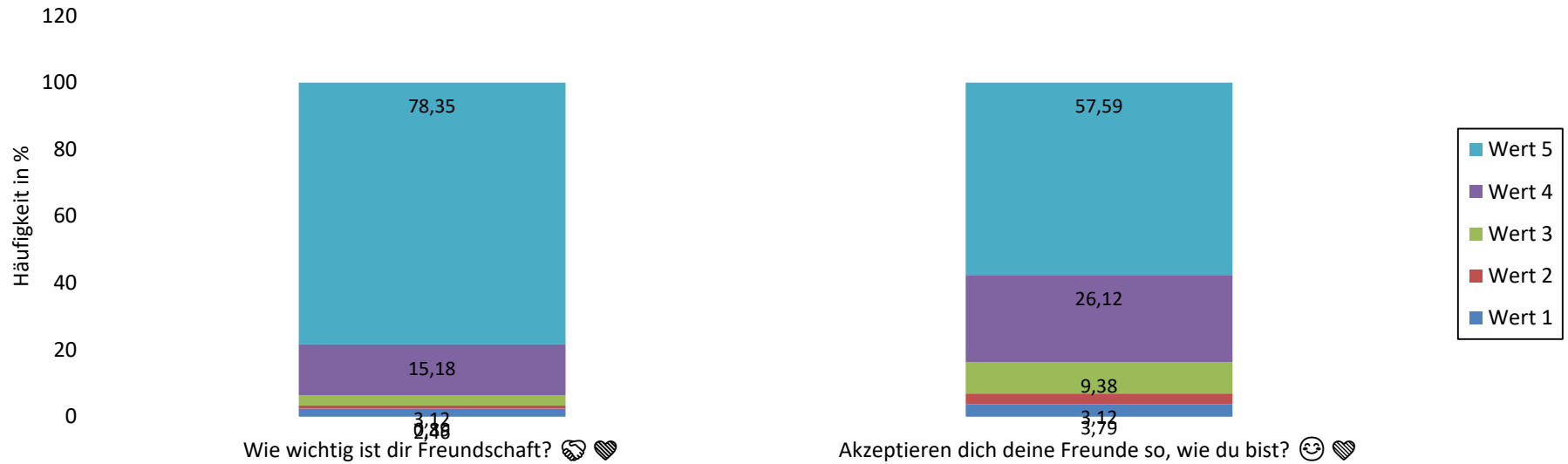
Häufigkeit Anzahl	Variable	Wert 1	Wert 2	Wert 3	Wert 4	Wert 5	Gesamt	Mittelwert	Median
Wie wichtig ist dir Freundschaft? 🤝💬	V27	11	4	14	68	351	448	4.66	5
Akzeptieren dich deine Freunde so, wie du bist? 😊💬	V28	17	14	42	117	258	448	4.31	5
<b>Gesamt</b>		28	18	56	185	609	896	4.48	5

## Frage 42 - Freundschaft & Zusammenhalt – Wie sieht's bei dir aus? 🤝💬

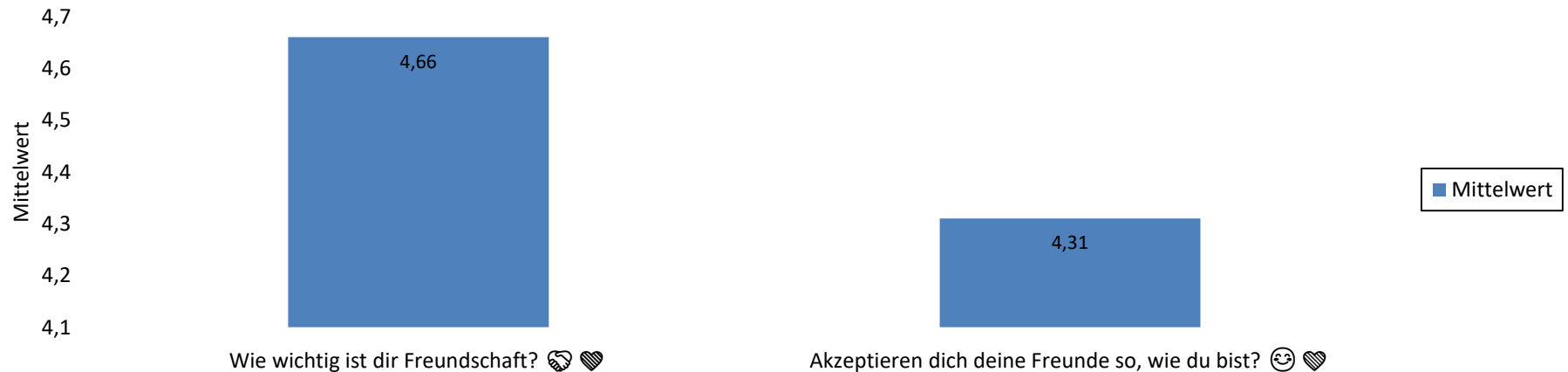
Stand: 05. März 2026, 13:51, Umfrage "Umfrage\_KJFP\_2026"

Anzahl ausgewerteter Teilnehmer: 746 (alle Teilnehmer)

### Freundschaft & Zusammenhalt – Wie sieht's bei dir aus? 🤝💬



### Freundschaft & Zusammenhalt – Wie sieht's bei dir aus? 🤝💬 - Durchschnitt



## Frage 42 - Freundschaft & Zusammenhalt – Wie sieht's bei dir aus? 🤝💬

Stand: 05. März 2026, 13:51, Umfrage "Umfrage\_KJFP\_2026"

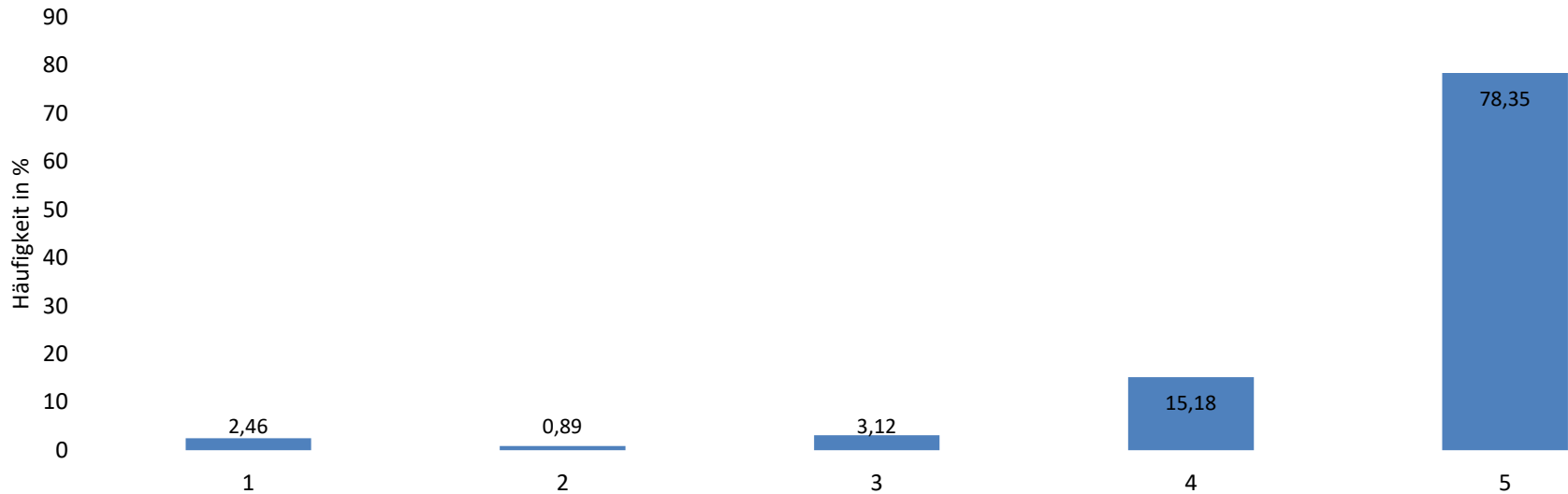
Anzahl ausgewerteter Teilnehmer: 746 (alle Teilnehmer)

### Ergebnis-Details für Wie wichtig ist dir Freundschaft? 🤝❤️

Variable	V27Anzahl der Antworten	448
Mittelwert	4.66Median	5
Varianz	0.63Standardabweichung	0.80
Niedrigster Wert	1Höchster Wert	5

Wert/Antwort	Anzahl	Häufigkeit
1	11	2.46%
2	4	0.89%
3	14	3.12%
4	68	15.18%
5	351	78.35%
<b>Gesamt</b>	<b>448</b>	<b>60.05%</b>

### Wie wichtig ist dir Freundschaft? 🤝❤️



## Frage 42 - Freundschaft & Zusammenhalt – Wie sieht's bei dir aus? 🤝💬

Stand: 05. März 2026, 13:51, Umfrage "Umfrage\_KJFP\_2026"

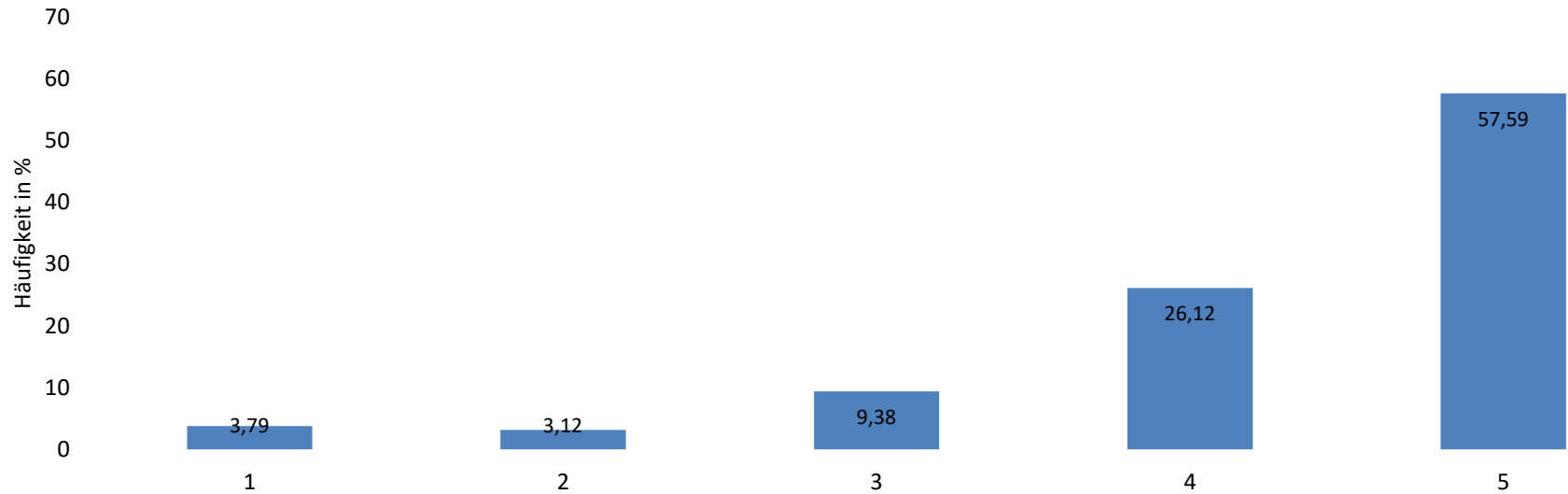
Anzahl ausgewerteter Teilnehmer: 746 (alle Teilnehmer)

### Ergebnis-Details für Akzeptieren dich deine Freunde so, wie du bist? 😊❤️

Variable	V28Anzahl der Antworten	448
Mittelwert	4.31Median	5
Varianz	1.04Standardabweichung	1.02
Niedrigster Wert	1Höchster Wert	5

Wert/Antwort	Anzahl	Häufigkeit
1	17	3.79%
2	14	3.12%
3	42	9.38%
4	117	26.12%
5	258	57.59%
<b>Gesamt</b>	<b>448</b>	<b>60.05%</b>

### Akzeptieren dich deine Freunde so, wie du bist? 😊❤️



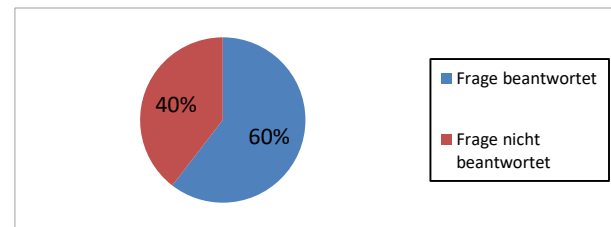
## Frage 43 - Fühlst du dich gut informiert über Liebe, Freundschaft & Sexualität?

Stand: 05. März 2026, 13:51, Umfrage "Umfrage\_KJFP\_2026"




Anzahl ausgewerteter Teilnehmer: 746 (alle Teilnehmer)




### Statusdaten

von 746 Teilnehmer	Anzahl	Prozent
Frage gesehen	466	62.47%
Frage beantwortet	451	60.46%
Frage nicht beantwortet	295	39.54%



### Ergebnisse (Gesamt)

Häufigkeit in %	Variable	Wert 1	Wert 2	Wert 3	Wert 4	Wert 5	Gesamt
Fühlst du dich gut informiert über Liebe, Freundschaft & Sexualität?   	V24	7.10%	3.99%	21.06%	26.16%	41.69%	451

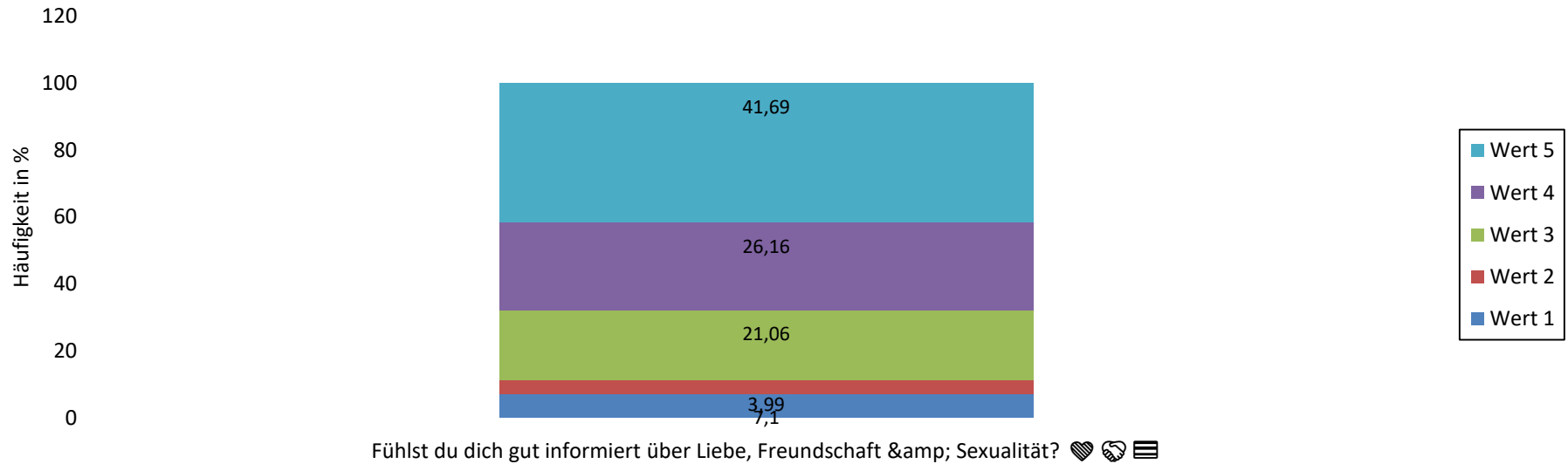
Häufigkeit Anzahl	Variable	Wert 1	Wert 2	Wert 3	Wert 4	Wert 5	Gesamt	Mittelwert	Median
Fühlst du dich gut informiert über Liebe, Freundschaft & Sexualität?   	V24	32	18	95	118	188	451	3.91	4
<b>Gesamt</b>		32	18	95	118	188	451	3.91	4

## Frage 43 - Fühlst du dich gut informiert über Liebe, Freundschaft & Sexualität?


Stand: 05. März 2026, 13:51, Umfrage "Umfrage\_KJFP\_2026"

Anzahl ausgewerteter Teilnehmer: 746 (alle Teilnehmer)

### Fühlst du dich gut informiert über Liebe, Freundschaft & Sexualität?



### Fühlst du dich gut informiert über Liebe, Freundschaft & Sexualität? - Durchschnitt



## Frage 43 - Fühlst du dich gut informiert über Liebe, Freundschaft & Sexualität?

Stand: 05. März 2026, 13:51, Umfrage "Umfrage\_KJFP\_2026"

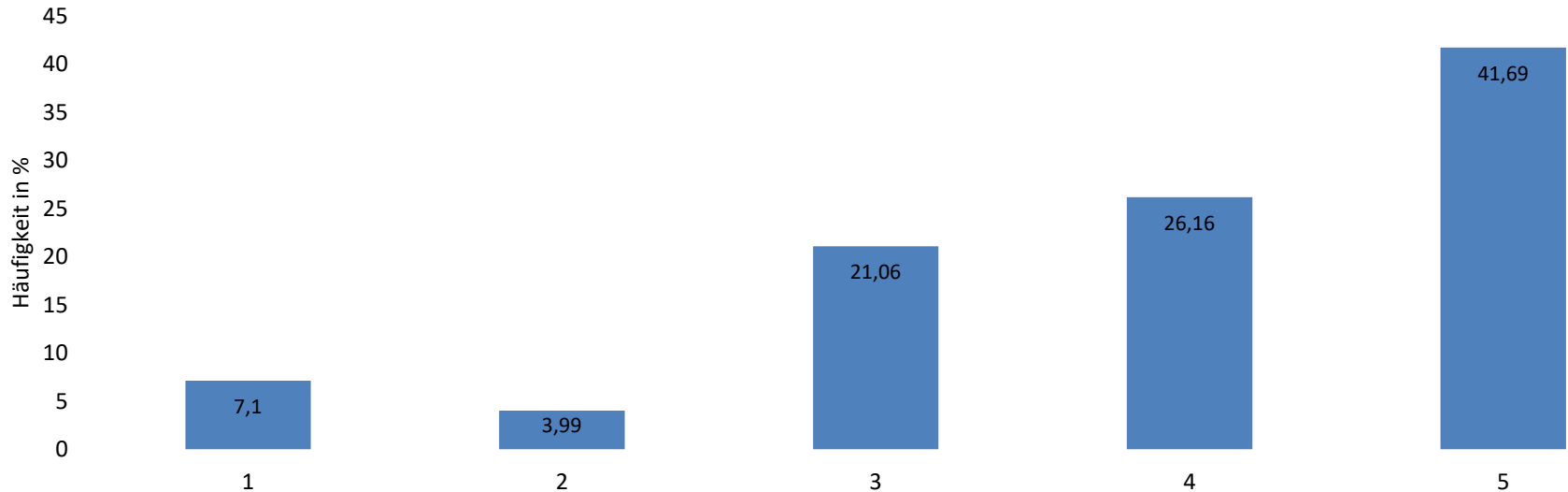
Anzahl ausgewerteter Teilnehmer: 746 (alle Teilnehmer)

### Ergebnis-Details für Fühlst du dich gut informiert über Liebe, Freundschaft & Sexualität?

Variable	V24Anzahl der Antworten	451
Mittelwert	3.91Median	4
Varianz	1.42Standardabweichung	1.19
Niedrigster Wert	1Höchster Wert	5

Wert/Antwort	Anzahl	Häufigkeit
1	32	7.10%
2	18	3.99%
3	95	21.06%
4	118	26.16%
5	188	41.69%
<b>Gesamt</b>	<b>451</b>	<b>60.46%</b>

### Fühlst du dich gut informiert über Liebe, Freundschaft & Sexualität?



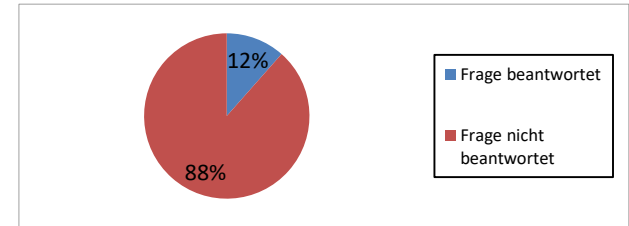
## Frage 44 - Wo holst du dir Infos zu diesen Themen?

Stand: 05. März 2026, 13:51, Umfrage "Umfrage\_KJFP\_2026"

Anzahl ausgewerteter Teilnehmer: 746 (alle Teilnehmer)

### Statusdaten

von 746 Teilnehmer	Anzahl	Prozent
Frage gesehen	436	58.45%
Frage beantwortet	86	11.53%
Frage nicht beantwortet	660	88.47%



### Ergebnis-Details für Wo holst du dir Infos zu diesen Themen?

Anzahl Antworten	86	Anzahl eindeutige	72
------------------	----	-------------------	----

Wert/Antwort	Anzahl	Häufigkeit
,	1	1.16%
?	1	1.16%
Bei mein brüdern und im internet	1	1.16%
Bei meinen eltern	1	1.16%
Bei meinen eltern und im internet	1	1.16%
Bei meinen geschwistern	1	1.16%
Bio, freunde	1	1.16%
Biologie unterricht	1	1.16%
Biologie unterschrift	1	1.16%
Biologieunterricht	1	1.16%
Bravo	1	1.16%
Brd was für fragen	1	1.16%
Damals im queer café im jugendzentrum	1	1.16%
Durch freunde, das internet oder auch meine eltern.	1	1.16%
Eltern	2	2.33%
Eltern, schule	1	1.16%
Familie & freunde.	1	1.16%
Familie, youtube	1	1.16%
Freunde	1	1.16%
Freunde + familie	1	1.16%
Freunde 🤔🤔 und eigene erfahrung	1	1.16%
Freunde, internet, social media, serien (zb. heartstopper)	1	1.16%
Google	1	1.16%

## Frage 44 - Wo holst du dir Infos zu diesen Themen?

Stand: 05. März 2026, 13:51, Umfrage "Umfrage\_KJFP\_2026"

Anzahl ausgewerteter Teilnehmer: 746 (alle Teilnehmer)

Ich beschäftige mich damit nicht	1	1.16%
Ich habe keine interesse über liebe	1	1.16%
Ich hole mir diese infos aus dem internet, aus filmen & serien und aus büchern.	1	1.16%
Im internet	1	1.16%
In schule	1	1.16%
Interessiert mich nicht	1	1.16%
Internet	11	12.79%
Internet , mama , freunde	1	1.16%
Internet schule	1	1.16%
Internet und bücher	1	1.16%
Internet und vater	1	1.16%
Internet,bei freunden	1	1.16%
Ja	1	1.16%
Jkk	1	1.16%
Jugendzentrum und freunde	1	1.16%
Ka	1	1.16%
Keien ahnung	1	1.16%
Keine ahnung	2	2.33%
Keine ahnung 😊	1	1.16%
Logo	1	1.16%
Meine eltern und internet	1	1.16%
Meine eltern, freunde und	1	1.16%
Meine mama rede mit ihr über alles	1	1.16%
Mhhhhhhhhhhhhhh	1	1.16%
Mir interessiert das nicht	1	1.16%
Ne	1	1.16%
Nix	1	1.16%
Nw	1	1.16%
Ok	1	1.16%
Online	1	1.16%
Online freunde	1	1.16%
Online, freunde und familie	1	1.16%
Sag ich nd	1	1.16%
Schule	1	1.16%
Selber	1	1.16%

## Frage 44 - Wo holst du dir Infos zu diesen Themen?

Stand: 05. März 2026, 13:51, Umfrage "Umfrage\_KJFP\_2026"

Anzahl ausgewerteter Teilnehmer: 746 (alle Teilnehmer)

Social media	1	1.16%
Soziale medien	1	1.16%
Tic tok	1	1.16%
Tiktok internet freunde	1	1.16%
Tiktok, freunde und meiner schwester (+von meinen eigenen erfahrungen👉❤❤)	1	1.16%
Trf	1	1.16%
Von freunden,geschwistern und dem internet	1	1.16%
Von mama oder internet	1	1.16%
Von meinen eltern	1	1.16%
Von meiner mutter	1	1.16%
Von mir	1	1.16%
Weiß ich nicht	2	2.33%
Zuhause	2	2.33%
über das internet	1	1.16%
<b>Gesamt86</b>		<b>100%</b>

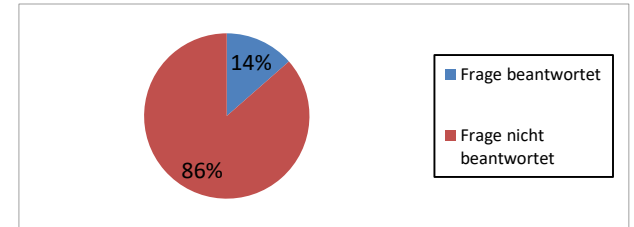
## Frage 45 - Spielen Vielfalt & verschiedene Lebensweisen für dich oder in deinem Freundeskreis eine Rolle?

Stand: 05. März 2026, 13:51, Umfrage "Umfrage\_KJFP\_2026"

Anzahl ausgewerteter Teilnehmer: 746 (alle Teilnehmer)

### Statusdaten

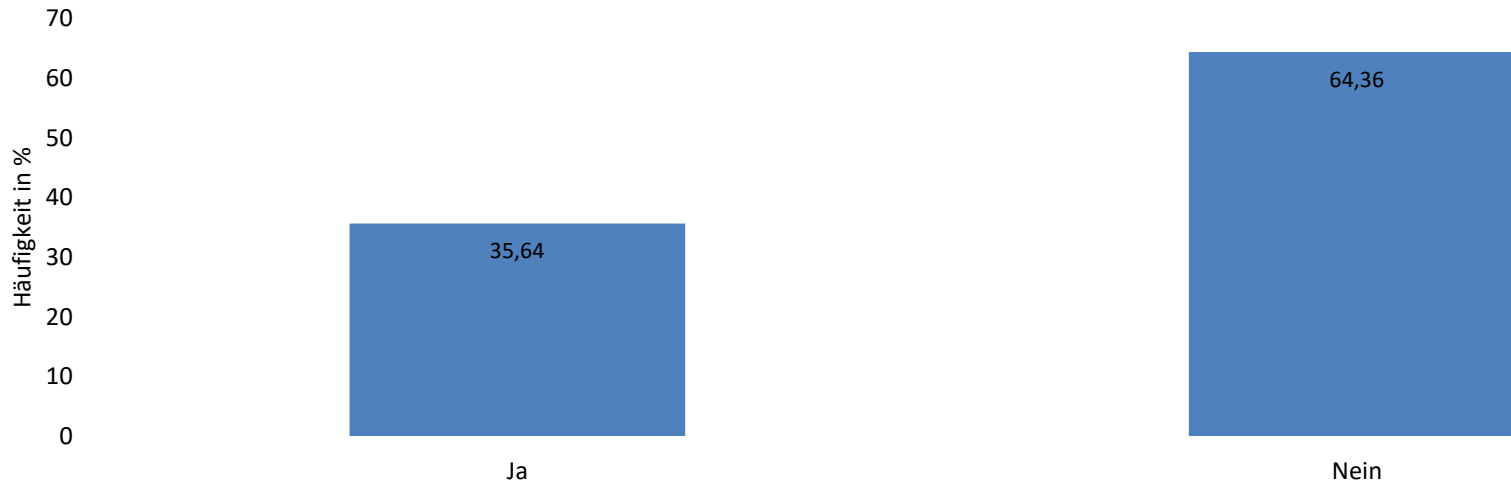
von 746 Teilnehmer	Anzahl	Prozent
Frage gesehen	106	14.21%
Frage beantwortet	101	13.54%
Frage nicht beantwortet	645	86.46%



### Ergebnisse

Optionen	Variable	Kodierung	Anzahl	Häufigkeit
Ja	V183	1	36	35.64%
Nein	V183	2	65	64.36%
<b>Gesamt</b>			101 Antworten	101 Teilnehmer

## Spiele Vielfalt & verschiedene Lebensweisen für dich oder in deinem Freundeskreis eine Rolle?



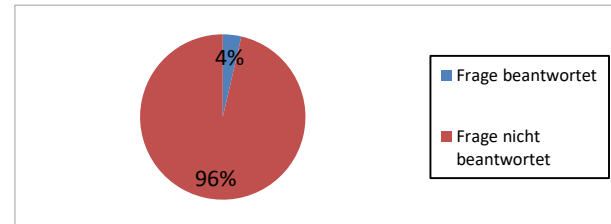
## Frage 46 - Was daran ist für dich spannend?

Stand: 05. März 2026, 13:51, Umfrage "Umfrage\_KJFP\_2026"

Anzahl ausgewerteter Teilnehmer: 746 (alle Teilnehmer)

### Statusdaten

von 746 Teilnehmer	Anzahl	Prozent
Frage gesehen	36	4.83%
Frage beantwortet	27	3.62%
Frage nicht beantwortet	719	96.38%



### Ergebnis-Details für Was daran ist für dich spannend?

Anzahl Antworten	27	Anzahl eindeutige	21
------------------	----	-------------------	----

Wert/Antwort	Anzahl	Häufigkeit
-	1	3.70%
.	4	14.81%
Alles	2	7.41%
Andere kulturen sexualitäten kennenlernen	1	3.70%
Anerkennung und toleranz gegenüber individuellen interessen	1	3.70%
Bin selbst queer und das thema ist einfach so 0 present hier	1	3.70%
Es nnetzt nichts	1	3.70%
Hä	1	3.70%
Jede person in meinem freundeskreis ist unterschiedlich und das ist gut so	1	3.70%
Jeder soll machen was er möchte	1	3.70%
Jjjj	1	3.70%
Julian krassester sozialarbeiter !!!!!	1	3.70%
Keine ahnung	2	7.41%
Menschen aus verschiedenen kulturen und religionen	1	3.70%
Nicht	1	3.70%
Nichts	2	7.41%
Nichts ist völlig normal	1	3.70%
Nixxxx	1	3.70%
Vielfalt und diversität und verschiedene identitäten	1	3.70%
Weiß nd	1	3.70%
Wie unterschiedlich meine freund*innen und ich wichtige entscheidungen im leben angehen ist genauso interessant wie herausfordernd und sehr lehrreich. es lehrt zu akzeptieren und anzuerkennen dass jeder unterschiedliche ziele hat aber eigentlich die gleichen werte	1	3.70%

## Frage 46 - Was daran ist für dich spannend?

Stand: 05. März 2026, 13:51, Umfrage "Umfrage\_KJFP\_2026"

Anzahl ausgewerteter Teilnehmer: 746 (alle Teilnehmer)

Gesamt27

100%

## Frage 46 - Was daran ist für dich spannend? 📌💬

Stand: 05. März 2026, 13:51, Umfrage "Umfrage\_KJFP\_2026"

Anzahl ausgewerteter Teilnehmer: 746 (alle Teilnehmer)

### Was daran ist für dich spannend? 📌💬

