

Perspektiven für unsere Region.



Arbeits- und Ausbildungsmarkt im Kreis Unna

Uwe Ringelsiep

Jobcenter Kreis Unna

Ausschuss für Arbeit, Soziales, Inklusion und Familie am 03. September 2025

1.) Kennzahlen nach § 48a SGB II im Vergleichstyp

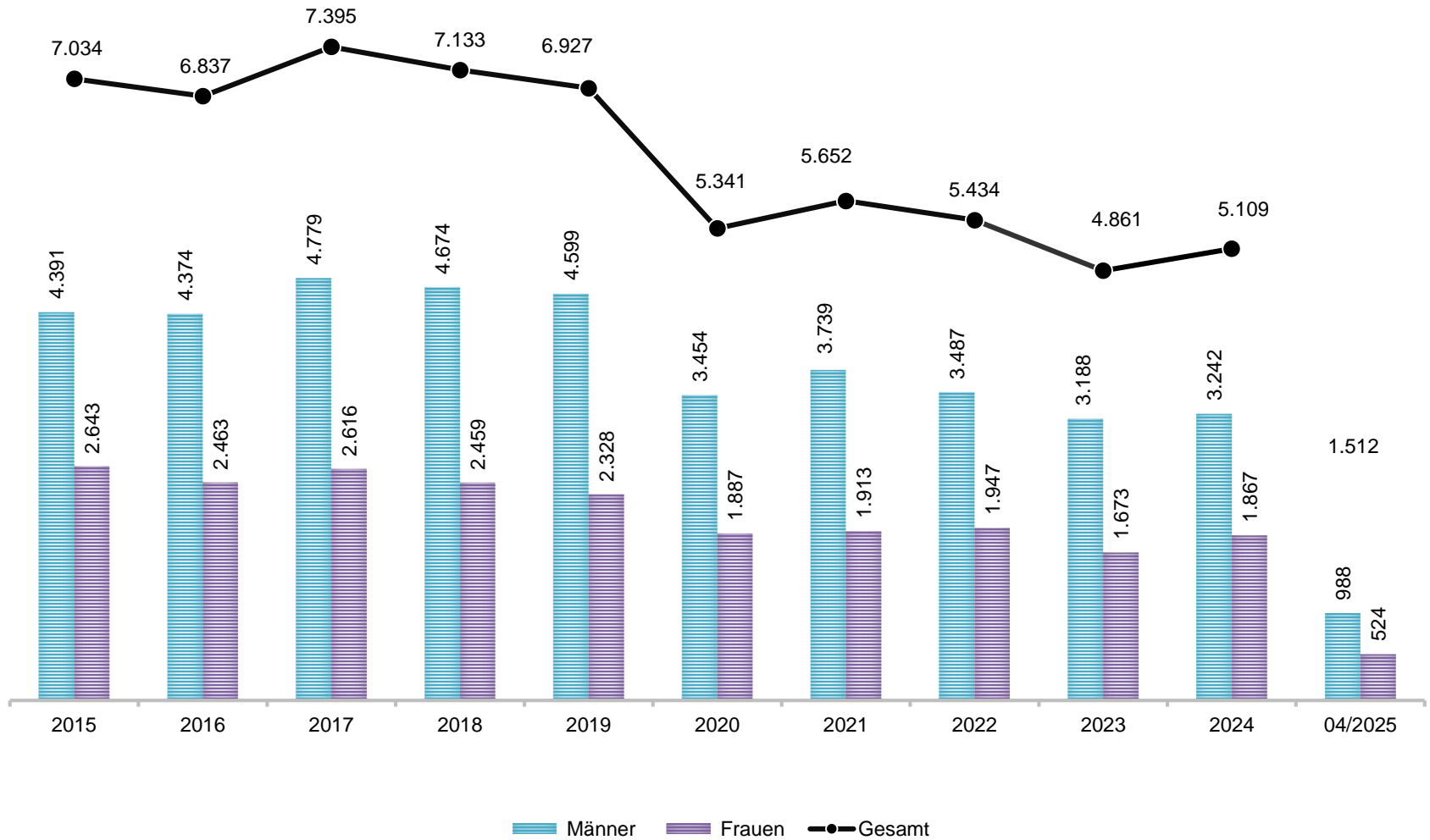
- Berichtsmonat: April 2025 - Datenstand: Juli 2025

Nr.	Region	SGB II-Typ 2014	Trägerschaft	Veränderung der Summe der Leistungen zum Lebensunterhalt (ohne Unterkunft und Heizung) (K1)	Nr.	Region	SGB II-Typ 2014	Trägerschaft	Veränderung der Summe der Leistungen für Unterkunft und Heizung (K1E1)	Nr.	Region	SGB II-Typ 2014	Trägerschaft	Integrationsquote (K2)	Nr.	Region	SGB II-Typ 2014	Trägerschaft	Veränderung des Bestandes an Langzeitleistungsbeziehern (K3)
	<i>Nordrhein-Westfalen</i>			-3,2		<i>Nordrhein-Westfalen</i>			0,1		<i>Nordrhein-Westfalen</i>			19,9		<i>Nordrhein-Westfalen</i>			3,1
1.	JC Hamm, Stadt	ilc	zkT	-5,6	1.	JC Remscheid, Stadt	ilc	gE	-4,2	1.	JC Hamm, Stadt	ilc	zkT	21,9	1.	JC Bochum, Stadt	ilc	gE	-1,2
2.	JC Mülheim an der Ruhr, Stadt	ilc	zkT	-5,4	2.	JC Recklinghausen	ilc	zkT	-3,0	2.	JC Unna	ilc	gE	21,5	2.	JC Hamm, Stadt	ilc	zkT	-0,7
3.	JC Oberhausen, Stadt	ilc	gE	-4,9	3.	JC Bochum, Stadt	ilc	gE	-2,9	3.	JC Bochum, Stadt	ilc	gE	20,8	3.	JC Mönchengladbach, Stadt	ilc	gE	1,0
4.	JC Bochum, Stadt	ilc	gE	-4,3	4.	JC Wuppertal, Stadt	ilc	zkT	-2,3	4.	JC Herne, Stadt	ilc	gE	20,3	4.	JC Herne, Stadt	ilc	gE	1,1
5.	JC Recklinghausen	ilc	zkT	-4,3	5.	JC Unna	ilc	gE	-1,7	5.	JC Remscheid, Stadt	ilc	gE	19,9	5.	JC Recklinghausen	ilc	zkT	1,8
6.	JC Wuppertal, Stadt	ilc	zkT	-4,2	6.	JC Oberhausen, Stadt	ilc	gE	-1,5	6.	JC Bottrop, Stadt	ilc	gE	19,1	6.	JC Oberhausen, Stadt	ilc	gE	2,0
7.	JC Mönchengladbach, Stadt	ilc	gE	-3,7	7.	JC Hamm, Stadt	ilc	zkT	-1,0	7.	JC Dortmund, Stadt	ilc	gE	18,8	7.	JC Unna	ilc	gE	2,2
8.	JC Unna	ilc	gE	-3,6	8.	JC Duisburg, Stadt	ilc	gE	-0,2	8.	JC Hagen, Stadt	ilc	gE	18,8	8.	JC Hagen, Stadt	ilc	gE	2,3
9.	JC Remscheid, Stadt	ilc	gE	-3,2	9.	JC Mönchengladbach, Stadt	ilc	gE	-0,2	9.	JC Recklinghausen	ilc	zkT	18,7	9.	JC Gelsenkirchen, Stadt	ilc	gE	2,4
10.	JC Duisburg, Stadt	ilc	gE	-3,0	10.	JC Mülheim an der Ruhr, Stadt	ilc	zkT	0,3	10.	JC Solingen, Stadt	ilc	zkT	18,7	10.	JC Duisburg, Stadt	ilc	gE	2,5
11.	JC Solingen, Stadt	ilc	zkT	-2,9	11.	JC Solingen, Stadt	ilc	zkT	0,4	11.	JC Essen, Stadt	ilc	zkT	18,6	11.	JC Dortmund, Stadt	ilc	gE	2,9
12.	JC Bottrop, Stadt	ilc	gE	-2,6	12.	JC Hagen, Stadt	ilc	gE	0,7	12.	JC Duisburg, Stadt	ilc	gE	18,3	12.	JC Essen, Stadt	ilc	zkT	2,9
13.	JC Essen, Stadt	ilc	zkT	-2,4	13.	JC Dortmund, Stadt	ilc	gE	0,8	13.	JC Gelsenkirchen, Stadt	ilc	gE	18,0	13.	JC Solingen, Stadt	ilc	zkT	3,9
14.	JC Gelsenkirchen, Stadt	ilc	gE	-2,4	14.	JC Herne, Stadt	ilc	gE	1,2	14.	JC Mönchengladbach, Stadt	ilc	gE	18,0	14.	JC Remscheid, Stadt	ilc	gE	4,1
15.	JC Herne, Stadt	ilc	gE	-2,2	15.	JC Bottrop, Stadt	ilc	gE	1,3	15.	JC Wuppertal, Stadt	ilc	zkT	17,9	15.	JC Wuppertal, Stadt	ilc	zkT	4,2
16.	JC Dortmund, Stadt	ilc	gE	-1,7	16.	JC Essen, Stadt	ilc	zkT	2,0	16.	JC Mülheim an der Ruhr, Stadt	ilc	zkT	17,6	16.	JC Mülheim an der Ruhr, Stadt	ilc	zkT	4,3
17.	JC Hagen, Stadt	ilc	gE	-1,4	17.	JC Gelsenkirchen, Stadt	ilc	gE	3,4	17.	JC Oberhausen, Stadt	ilc	gE	16,8	17.	JC Bottrop, Stadt	ilc	gE	5,2

Quelle: © Statistik der Bundesagentur für Arbeit, Kennzahlen nach § 48a SGB II, Berichtsmonat: April 2025, Datenstand: Juli 2025

2.) Kennzahlen nach § 48a SGB II

- Integrationen nach Personengruppen



3.) Kommunale Leistungen SGB II

- Kommunale Leistungen (ohne Bildung & Teilhabe)

Ist-Vergleich zum	Jan. 25	Feb. 25	Mrz. 25	Apr. 25	Mai. 25	Jun. 25	Jul. 25	Aug. 25	Sep. 25	Okt. 25	Nov. 25	Dez. 25
Soll in %	-1,6%	-1,4%	-1,5%	-1,9%	-1,2%	-1,6%	-1,7%					
Soll absolut [TEUR]	-127	-227	-372	-601	-496	-782	-939					
Monatswerte - (JFW) [TEUR]												
Soll 2025	8.124	16.112	24.143	32.088	40.045	48.128	56.235	64.522	72.727	80.936	89.233	97.293
Ist 2025	7.997	15.885	23.771	31.487	39.549	47.346	55.296					

- Einmalige Leistungen für die Unterkunft¹

Ist-Vergleich zum	Jan. 25	Feb. 25	Mrz. 25	Apr. 25	Mai. 25	Jun. 25	Jul. 25	Aug. 25	Sep. 25	Okt. 25	Nov. 25	Dez. 25
Soll in %	13,6%	48,0%	5,6%	-15,4%	-3,3%	-10,7%	-5,2%					
Soll absolut [TEUR]	4	20	5	-17	-4	-16	-10					
Monatswerte - (JFW) [TEUR]												
Soll 2025	30	43	83	109	128	156	191	267	311	347	407	455
Ist 2025	34	63	88	92	124	140	181					

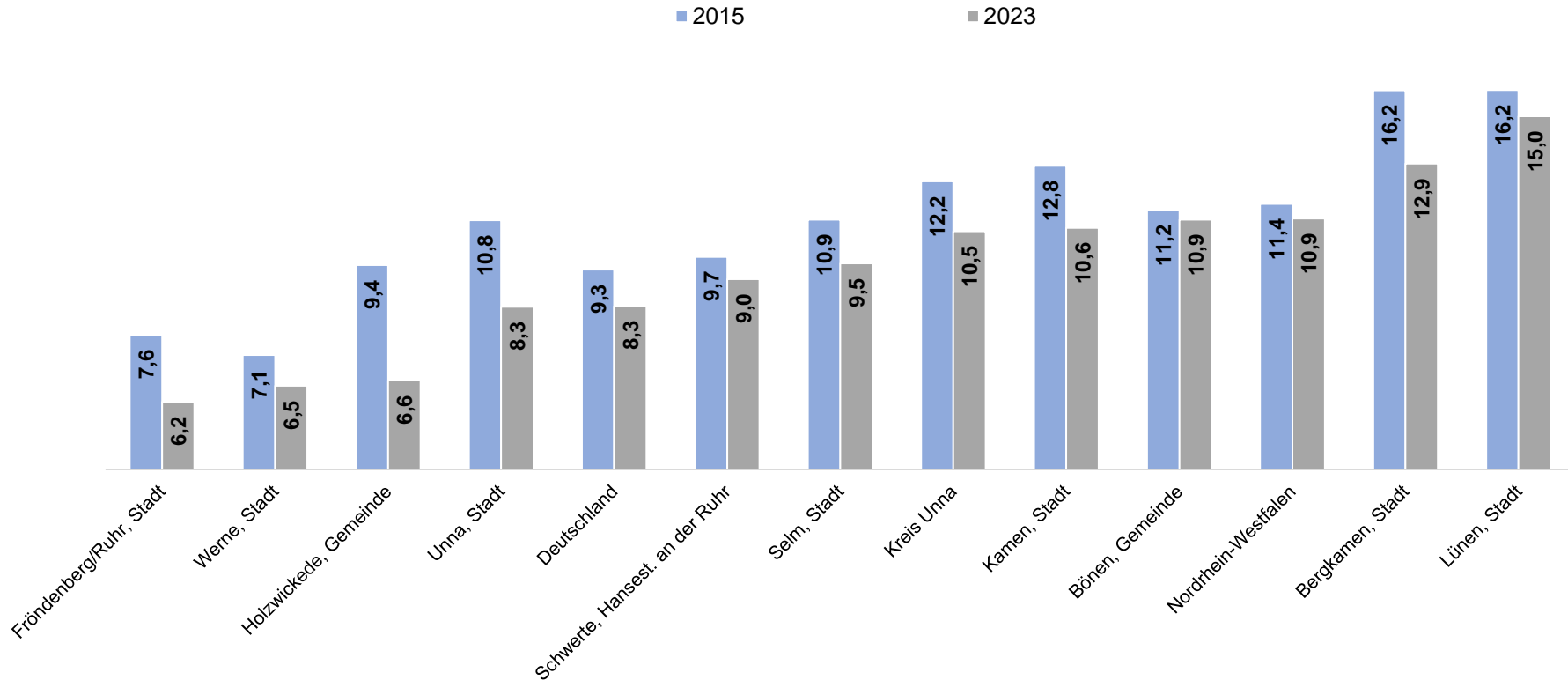
- Sonstige einmalige Leistungen²

Ist-Vergleich zum	Jan. 25	Feb. 25	Mrz. 25	Apr. 25	Mai. 25	Jun. 25	Jul. 25	Aug. 25	Sep. 25	Okt. 25	Nov. 25	Dez. 25
Soll in %	24,9%	18,6%	8,4%	10,7%	10,2%	4,9%	3,3%					
Soll absolut [TEUR]	25	36	25	41	49	28	23					
Monatswerte - (JFW) [TEUR]												
Soll 2025	102	194	294	384	475	579	700	856	989	1.127	1.259	1.387
Ist 2025	127	230	319	425	524	607	723					

¹ Wohnungsbeschaffungskosten, Mietschulden, Instandhaltungs- und Reparaturkosten...

² Leistungen nach § 24 Abs. 3 SGB II (Erstausstattung für die Wohnung, Bekleidung, bei Schwangerschaften und Geburt...)

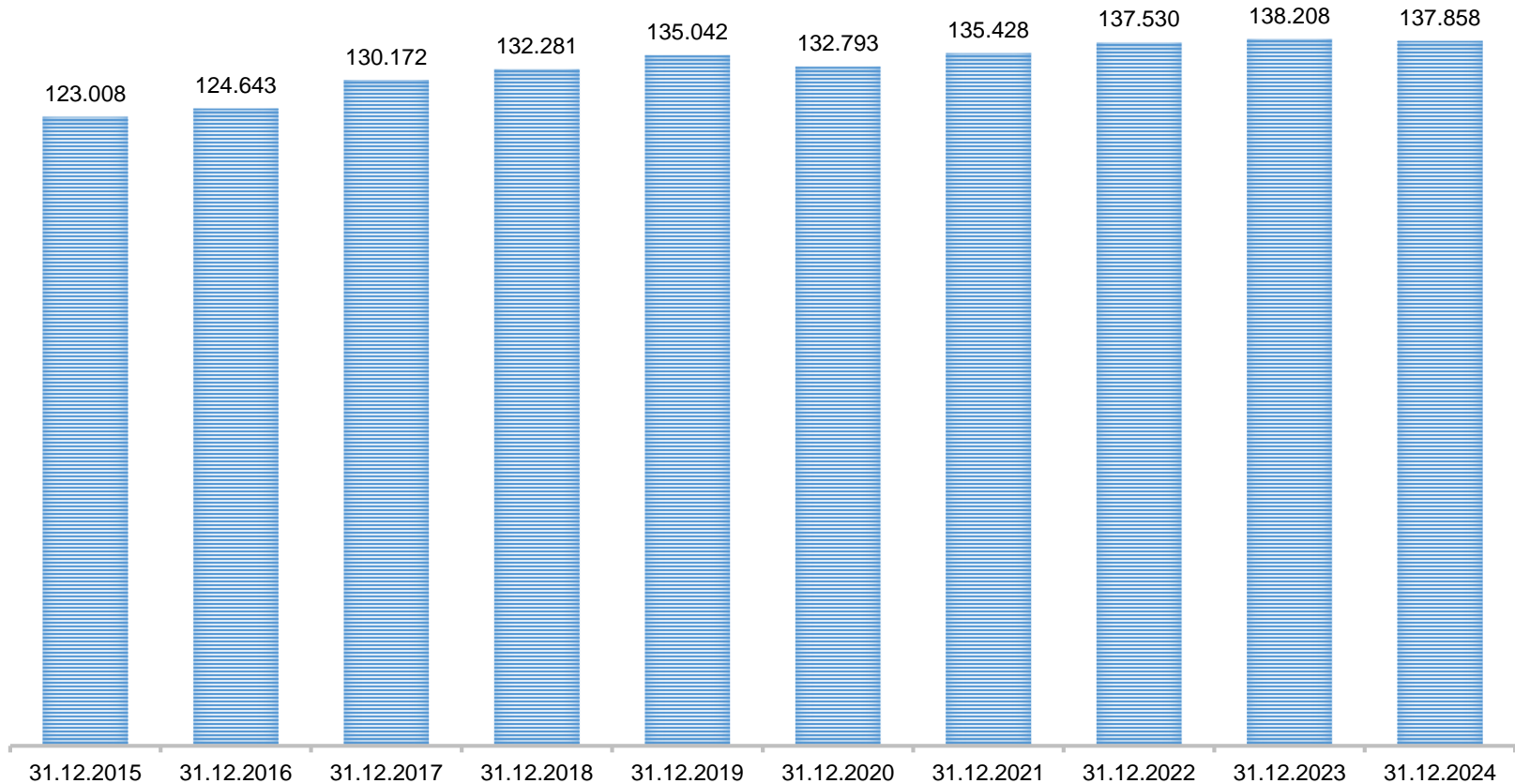
4.) SGB II-Quote*



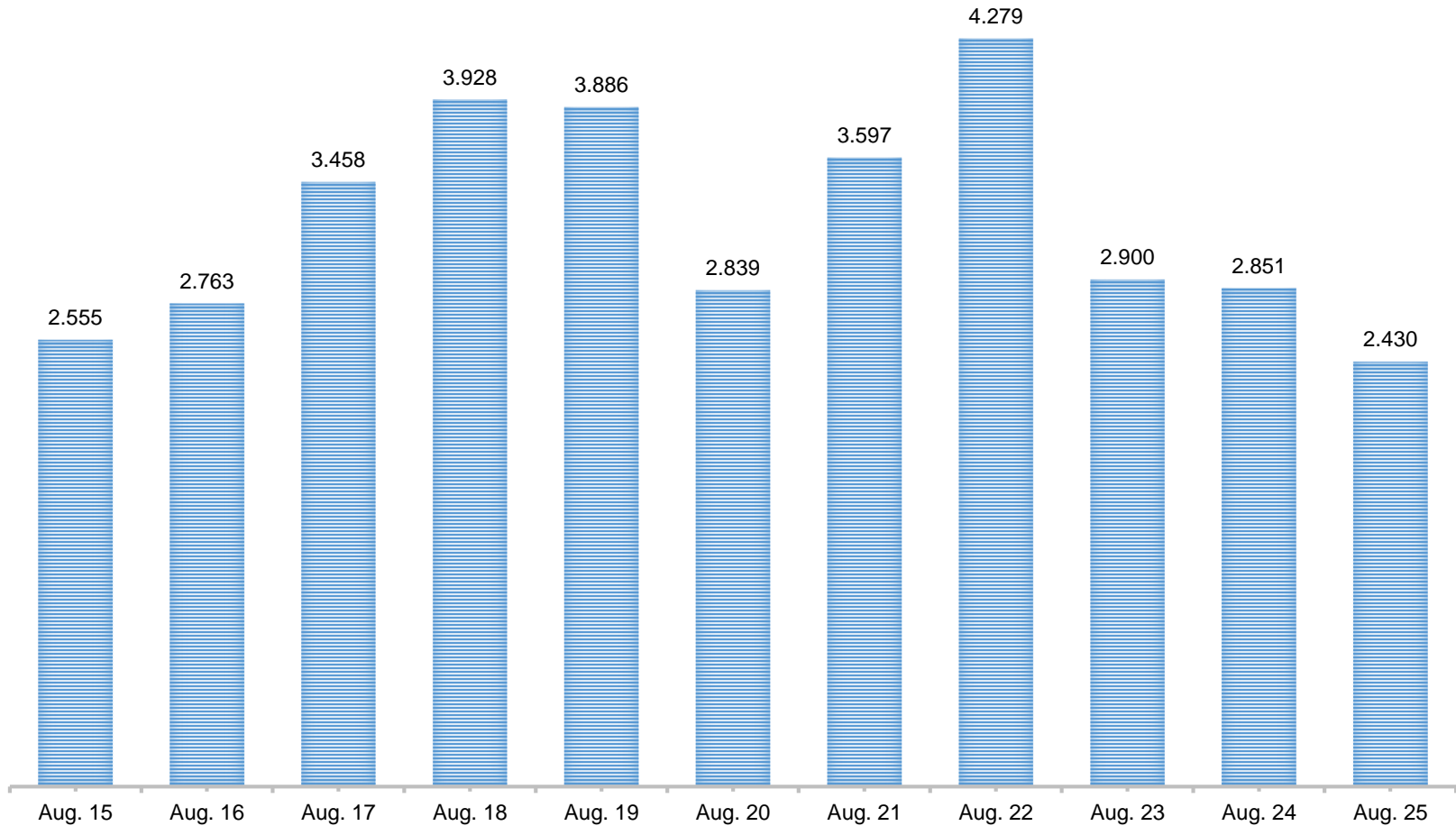
* SGB II-Hilfequoten setzen den Bestand an Leistungsberechtigten nach dem SGB II in Beziehung zur Bevölkerung in der entsprechenden Altersgruppe (Bezugsgröße). Als Bezugsgröße für Quoten auf Gemeindeebene wird die vom Statistischen Bundesamt jeweils zum 31.12. eines Jahres ermittelte Bevölkerungszahl verwendet. Die Bevölkerungszahlen ab 2011 im Nenner der SGB-II Hilfequoten basieren auf dem Zensus 2011.

5.) Beschäftigung am Arbeitsplatz

- Bestand an sozialversicherungspflichtig Beschäftigten

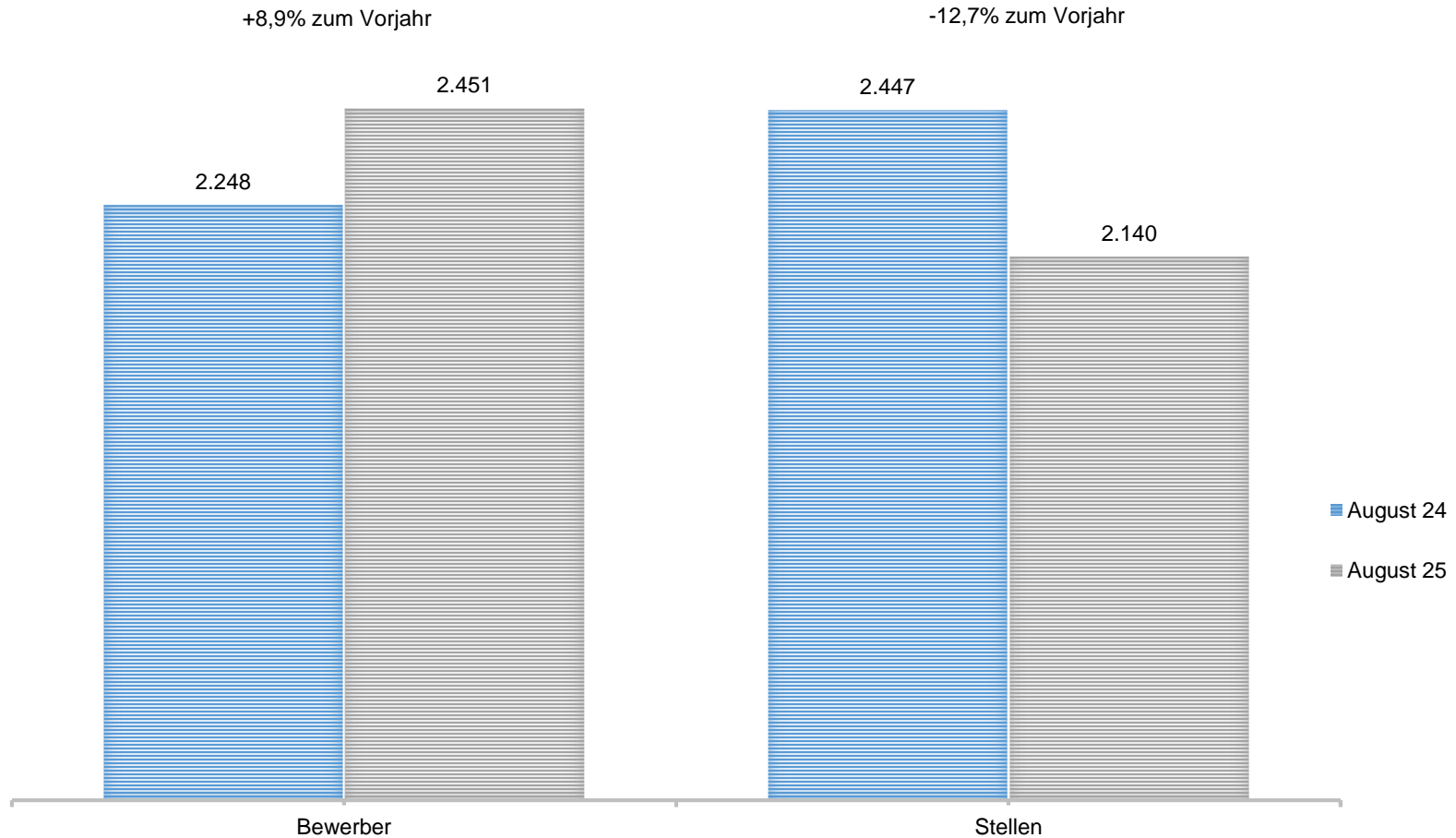


6.) Gemeldete Arbeitsstellen am ersten Arbeitsmarkt



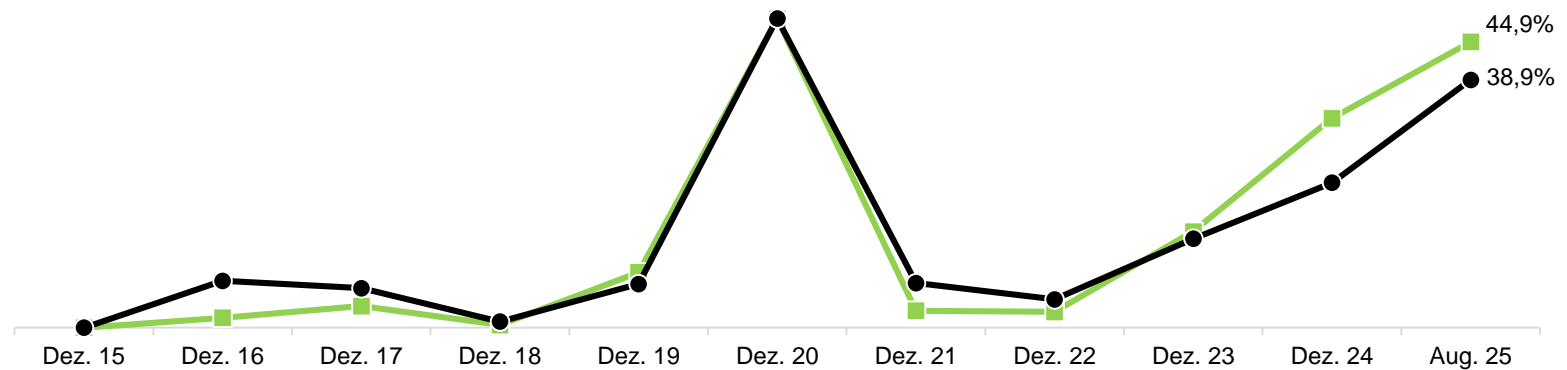
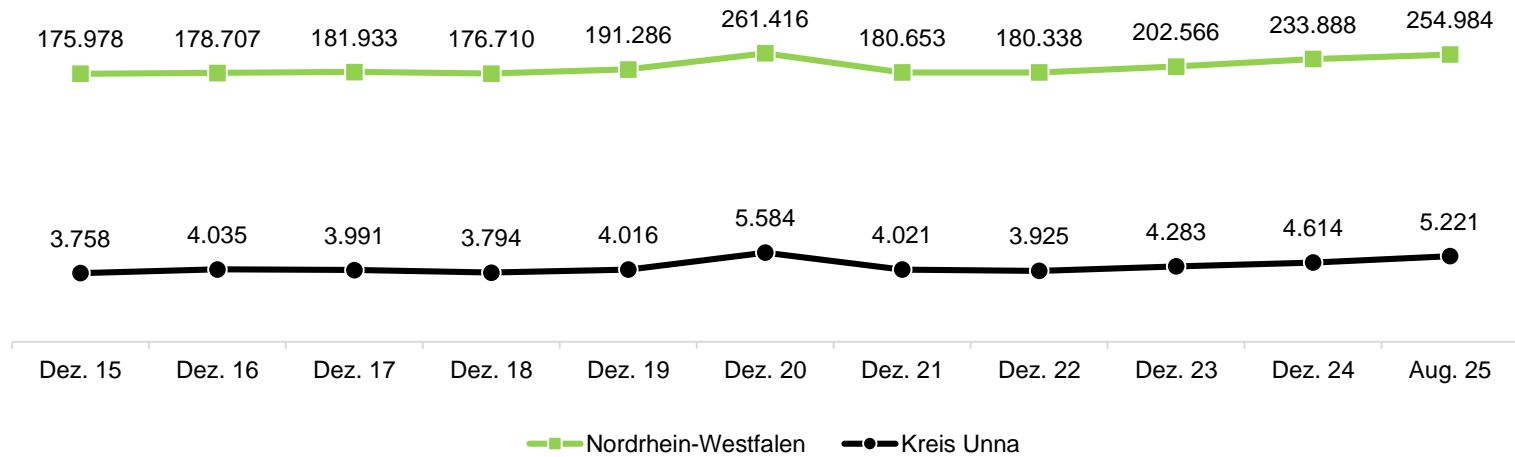
7.) Entwicklung am Ausbildungsmarkt

- Bestand an gemeldeten Bewerbern und gemeldeten Ausbildungsstellen im Berufsberatungsjahr 2024/2025



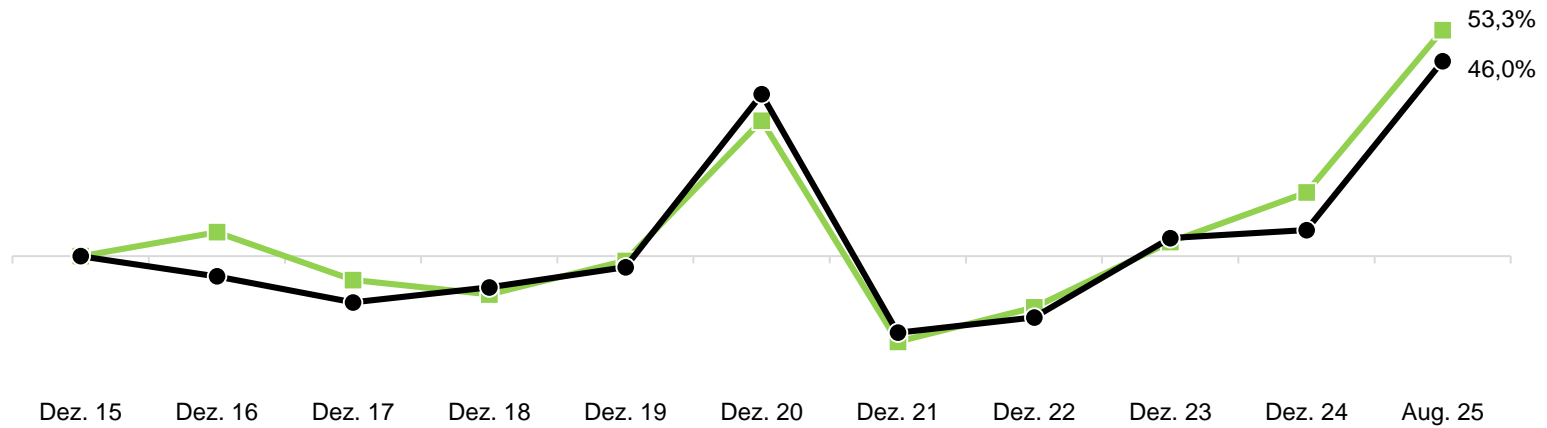
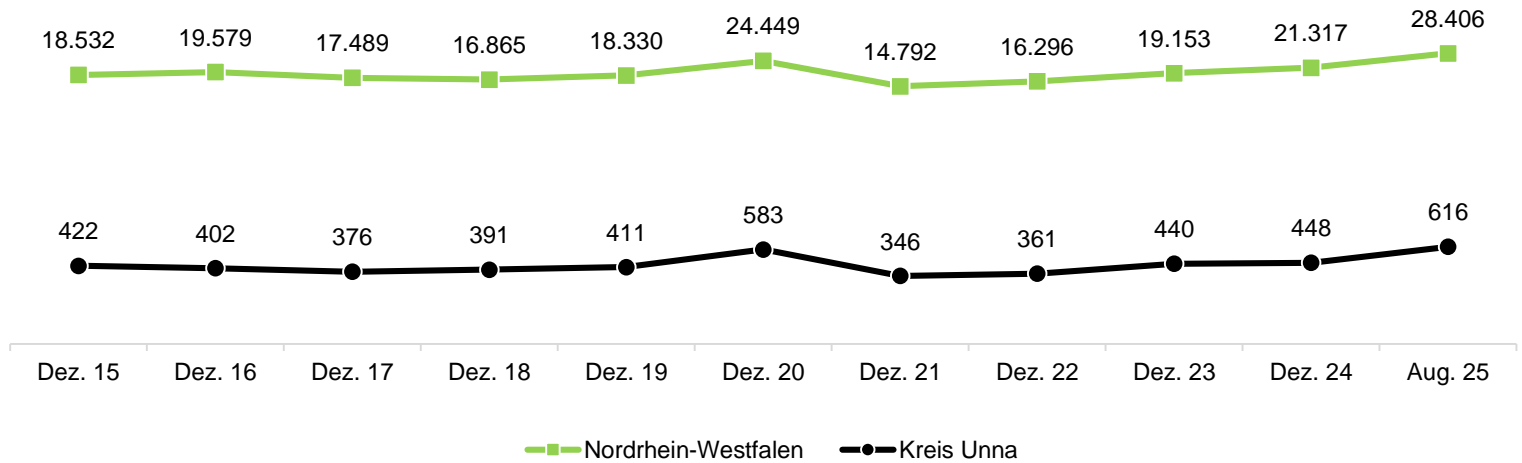
8.) Arbeitslose im Rechtskreis SGB III

- Gesamt



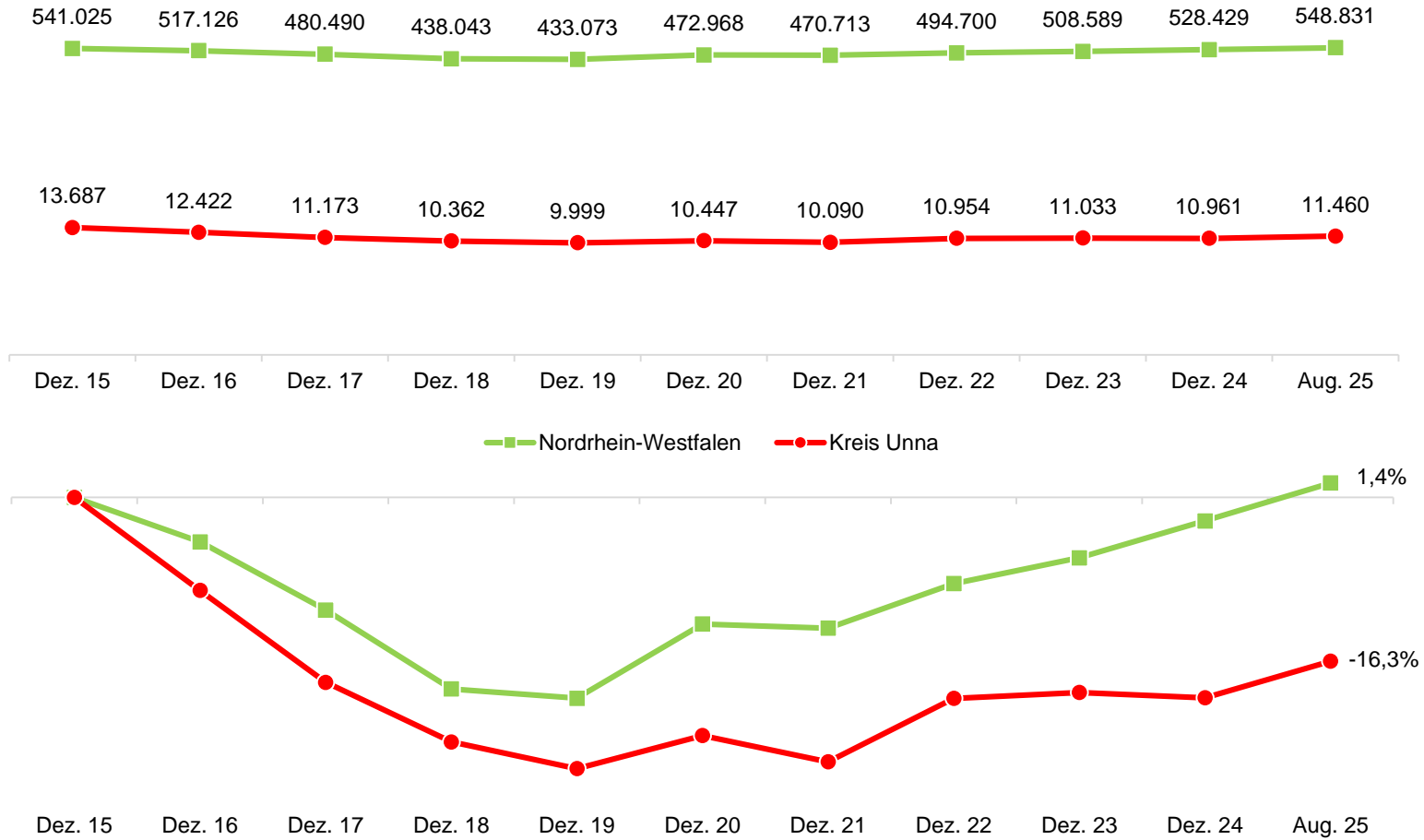
9.) Arbeitslose SGB III

- Unter 25 Jahren



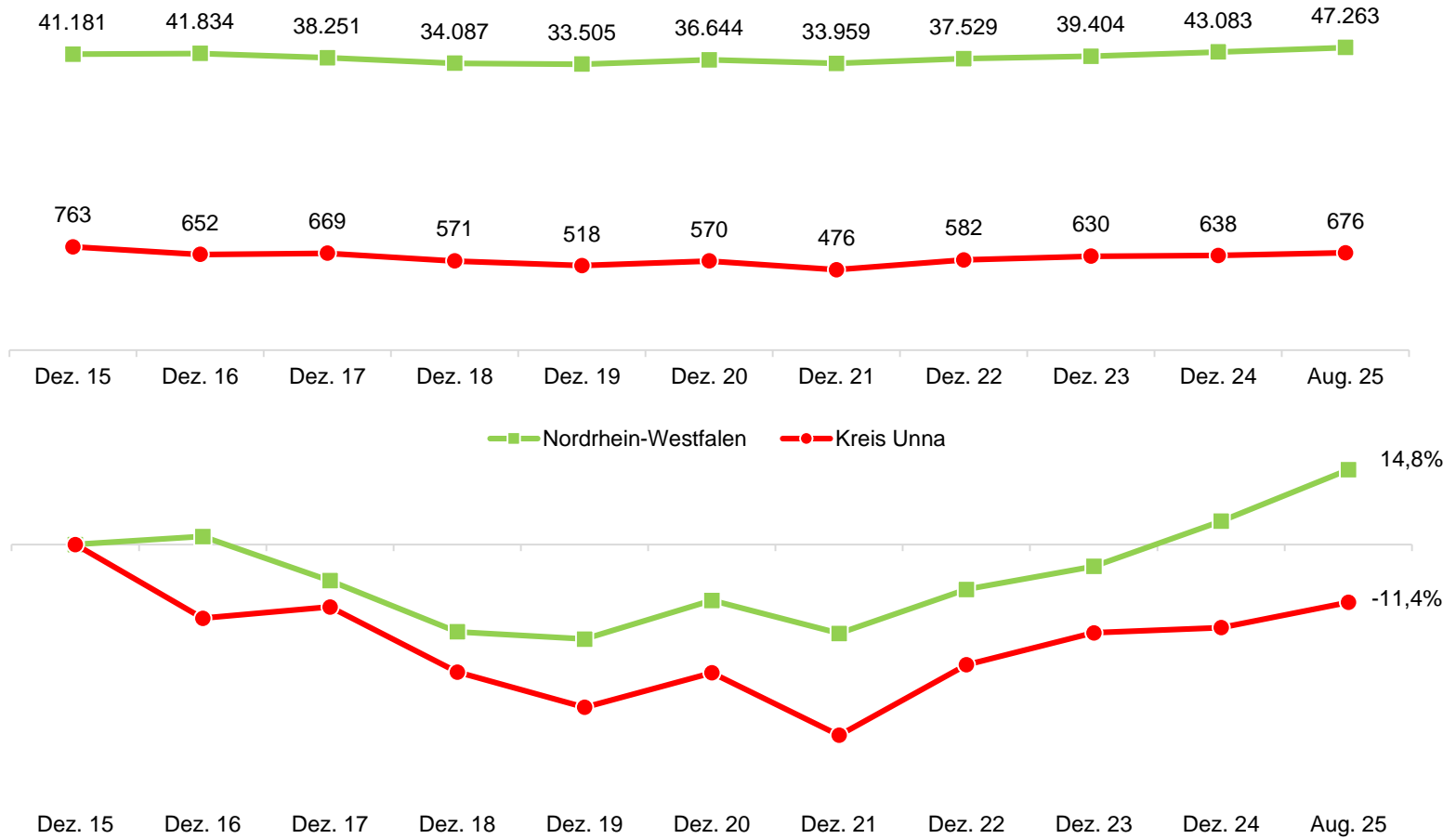
10.) Arbeitslose im Rechtskreis SGB II

- Gesamt



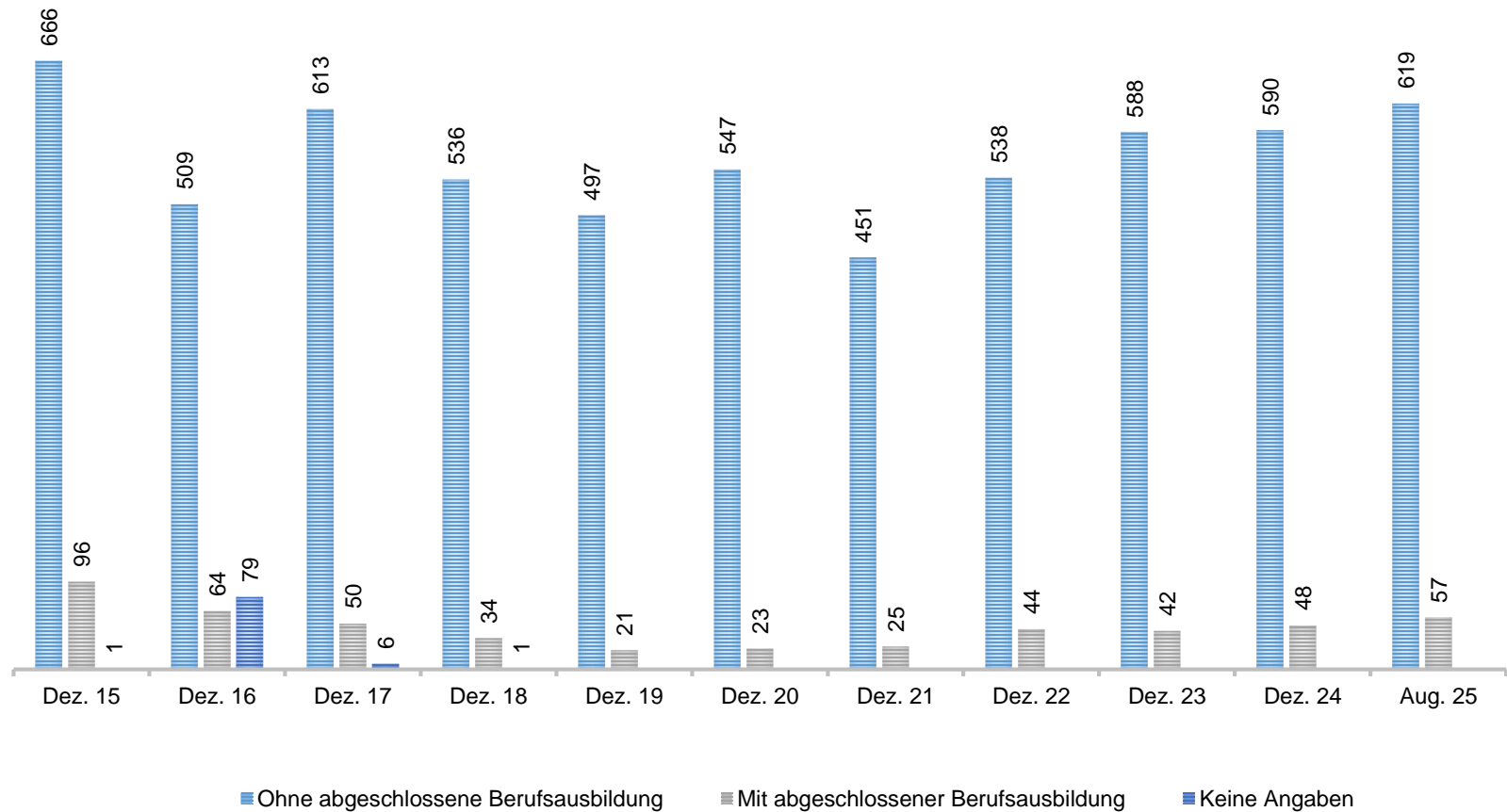
11.) Arbeitslose SGB II

- Unter 25 Jahren



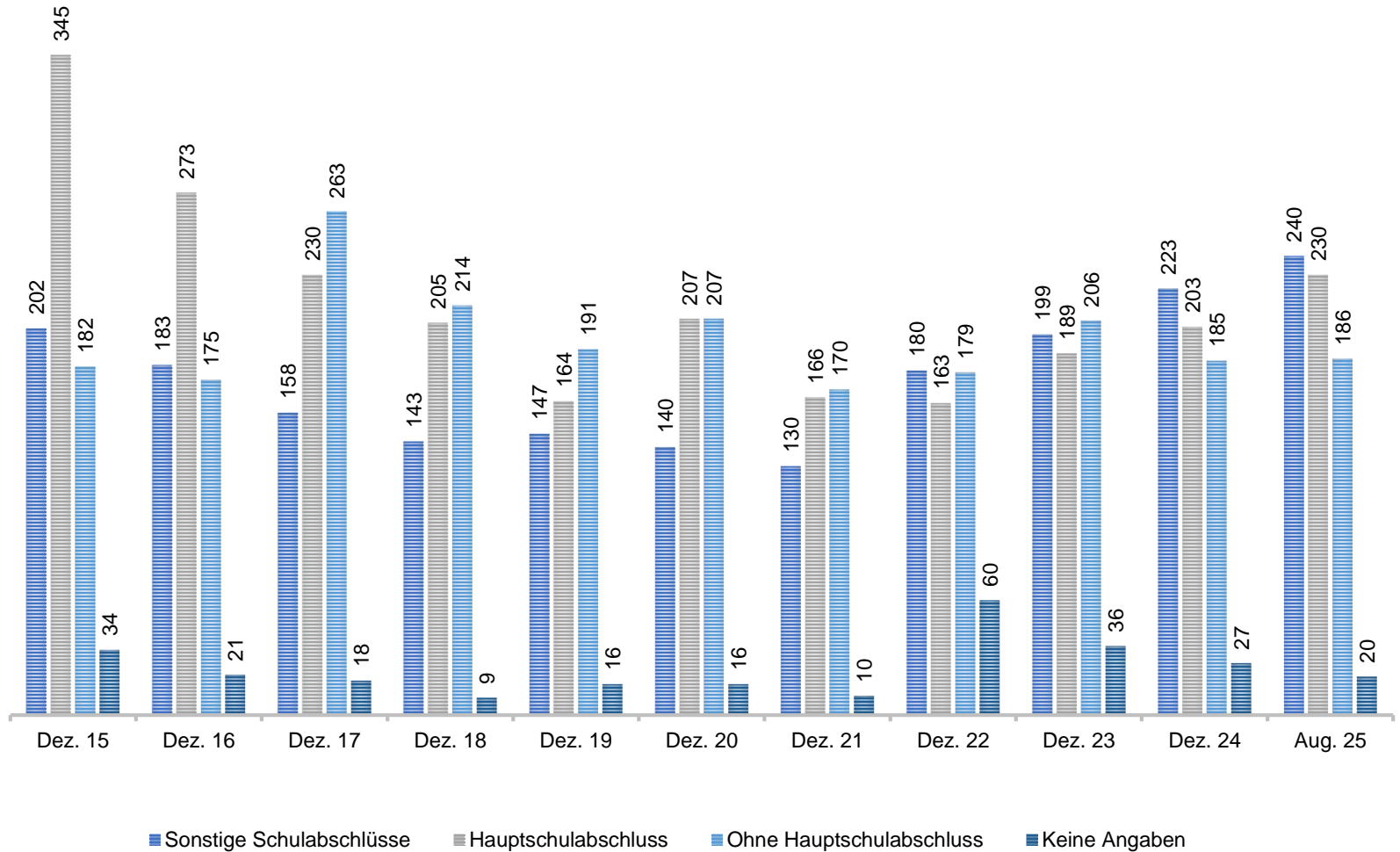
12.) Ohne/mit abgeschlossene/r Berufsausbildung

- Arbeitslose U25 SGB II



13.) Ohne/mit Schulausbildung

- Arbeitslose U25 SGB II



14.) Neueingetragene Ausbildungsverhältnisse

	2015	2016	2017	2018	2019	2020	2021	2022	2023	2024
Industrie- und Handelskammer zu Dortmund (insgesamt)	5.210	5.050	5.011	5.149	5.102	4.302	4.331	4.448	4.359	4.184
davon: Kreis Unna	1.594	1.460	1.528	1.555	1.522	1.299	1.336	1.321	1.310	1.258
Handwerkskammer Dortmund	3.654	3.555	3.619	3.812	3.915	3.481	3.712	3.563	3.647	3.664
davon: Kreis Unna	564	579	569	610	584	560	598	519	542	533

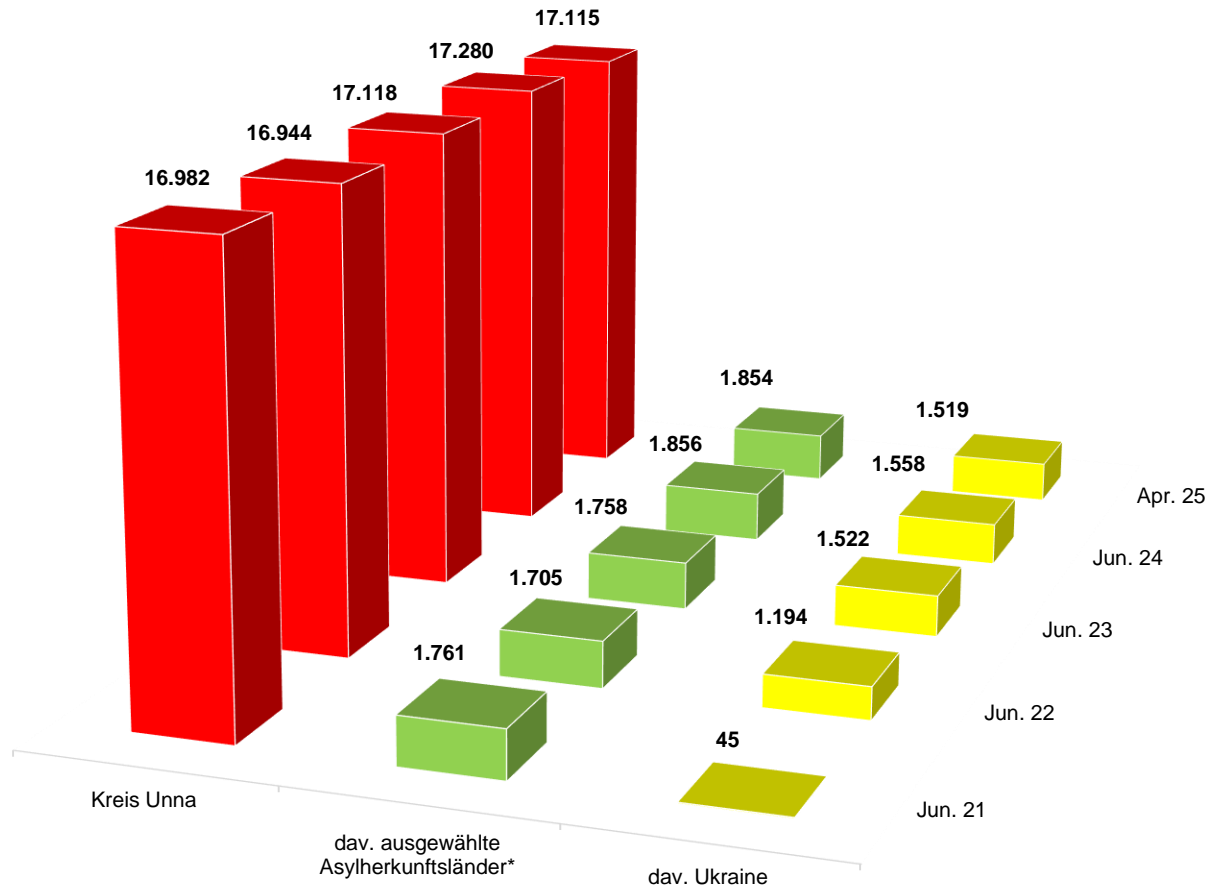
15.) Schulabgänge ohne Hauptschulabschluss bzw. allgemeinbildenden Schulabschluss

	2015		2016		2017		2018		2019		2020		2021		2022		2023		2024	
	NRW	Kreis Unna	NRW	Kreis Unna	NRW	Kreis Unna	NRW	Kreis Unna	NRW	Kreis Unna	NRW	Kreis Unna	NRW	Kreis Unna	NRW	Kreis Unna	NRW	Kreis Unna	NRW	Kreis Unna
Schulabgänge von allgemeinbildenden Schulen	207.106	4.984	203.053	4.775	197.235	4.599	189.198	4.467	189.155	4.490	179.795	4.195	183.600	4.340	181.980	3.870	183.830	3.965	184.355	4.030
dar. Abgänge ohne Hauptschulabschluss bzw. allgemeinbildenden Schulabschluss	11.054	286	10.805	252	11.149	295	11.522	293	11.420	290	9.710	230	10.125	270	11.385	260	11.835	275	13.480	310
Anteil an Abgängen ohne Hauptschulabschluss bzw. allgemeinbildenden Schulabschluss	5,3%	5,7%	5,3%	5,3%	5,7%	6,4%	6,1%	6,6%	6,0%	6,5%	5,4%	5,5%	5,5%	6,2%	6,3%	6,7%	6,4%	6,9%	7,3%	7,7%

Quelle: IT.NRW

16.) Job-Turbo - Arbeitsmarktintegration von geflüchteten Menschen

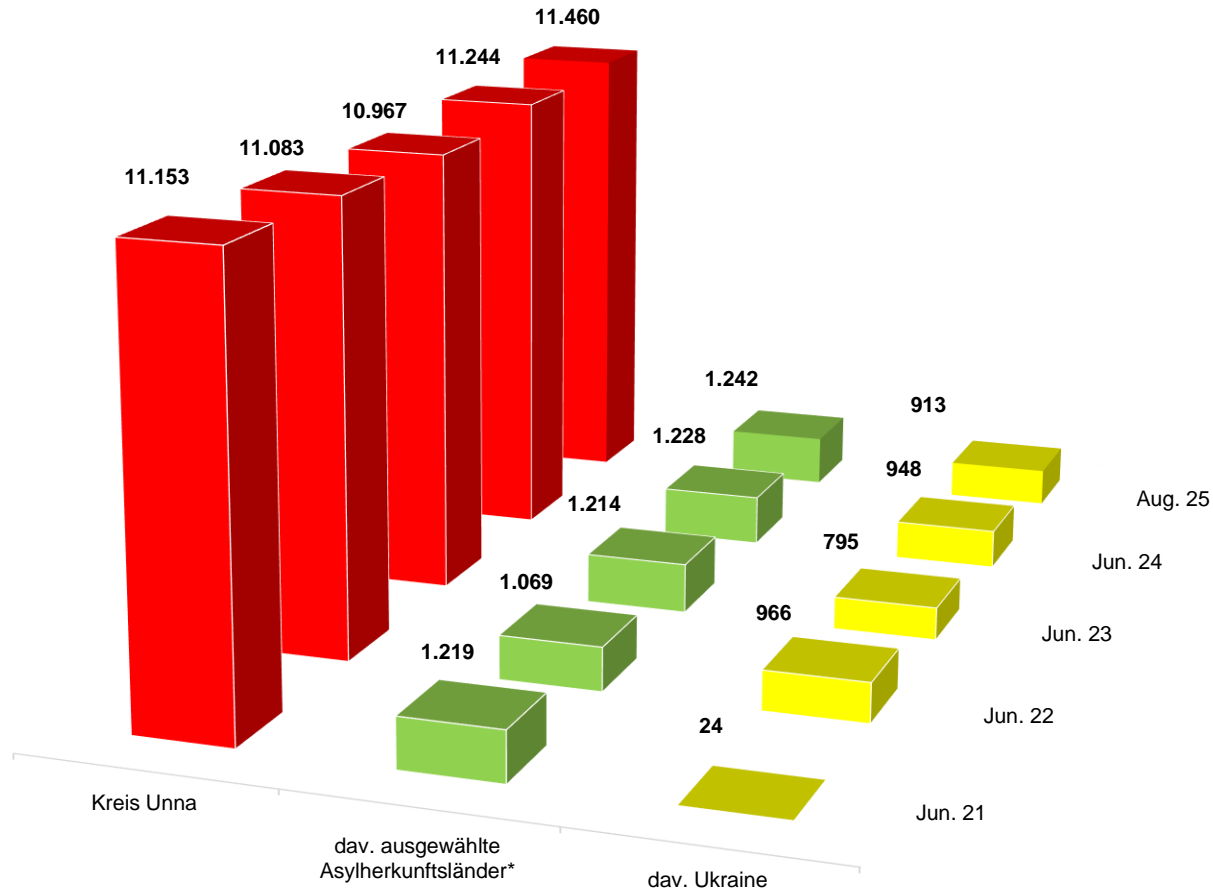
- Bedarfsgemeinschaften



*Afghanistan, Eritrea, Irak, Iran, Nigeria, Pakistan, Somalia und Syrien

17.) Job-Turbo - Arbeitsmarktintegration von geflüchteten Menschen

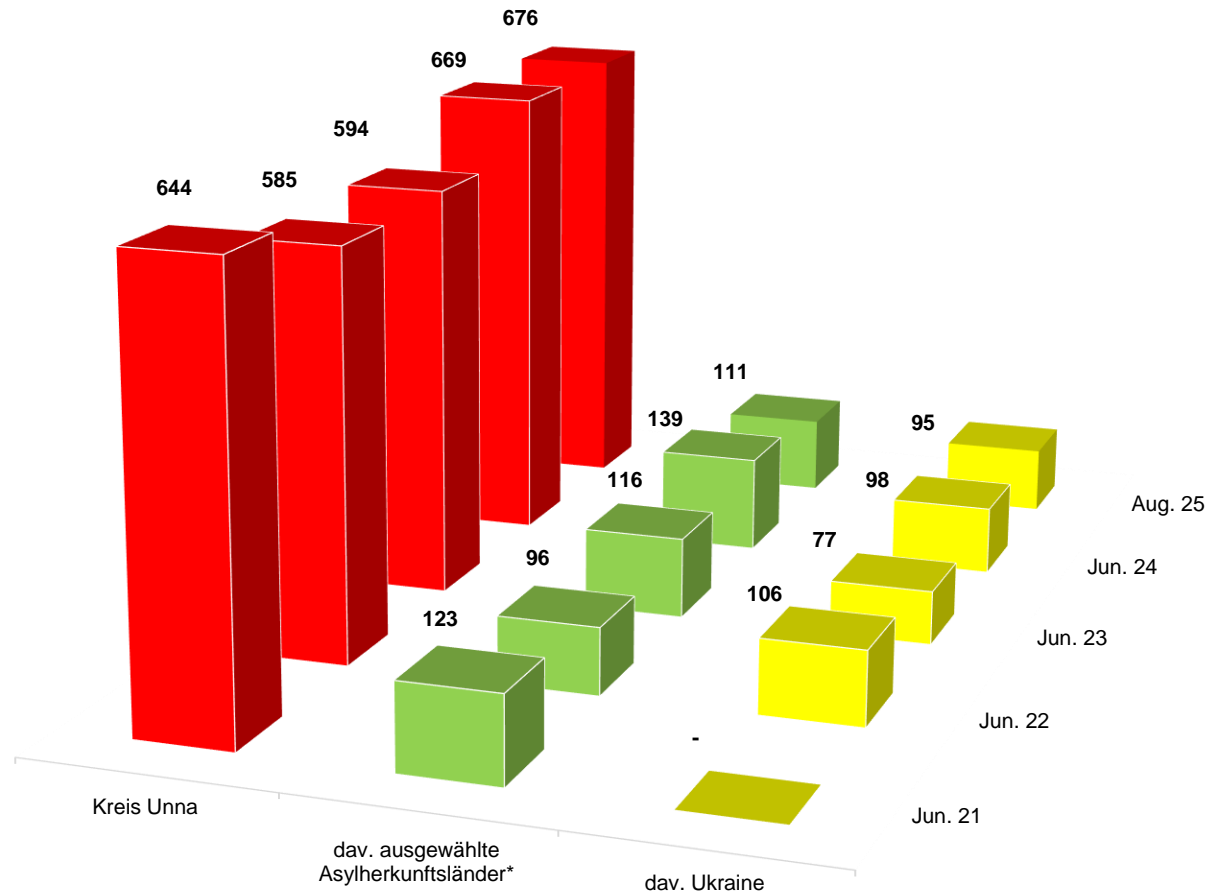
- Arbeitslose SGB II



*Afghanistan, Eritrea, Irak, Iran, Nigeria, Pakistan, Somalia und Syrien

18.) Job-Turbo - Arbeitsmarktintegration von geflüchteten Menschen

- Arbeitslose SGB II U25



*Afghanistan, Eritrea, Irak, Iran, Nigeria, Pakistan, Somalia und Syrien



Kontaktdaten:

Jobcenter Kreis Unna
Leiter Büro der Geschäftsführung
Nihar Göl
Viktoriastr. 4
59425 Unna

📞 02303/2538-1040

📠 02303/2538-5600

✉️ Jobcenter-Kreis-Unna@jobcenter-ge.de

Vielen Dank
für
Ihre Aufmerksamkeit!